

**KÉPGA-
LÉRIA**

**Maradj otthon!
digitális kiadás**

TUDORKA MAGAZIN

SZÓRAKOZTATÓ SULIMAGAZIN

**36 OLDALAS
MELLÉKLETTEL**

**KREATÍV
ÖTLETEK**

**NYOM-
TATHATÓ
OLDALAK**

MŰKÁS LABOR

VARÁZSLATOS TITKOSÍRÁS

MIT SZÓLNÁL HOZZÁ, HA TITKOS ÜZENETEKET ÍRHTANÁL? MOST MUTATUNK PÁR MÓDSZERT, AMELYEK SEGÍTSÉGÉVEL MEGTEHETED!



ÍGY CSINÁLD!

1. Facsard ki a citrom levét a tálkába.
2. Mártogasd bele a fültisztító pálcikát a citromlébe, és így írd üzenetet a lapra.

1. A citromos trükk

3. Hagyd megszáradni a papírt.
4. Kapcsolj fel egy erős fényű kis lámpát, és melegítsd fel vele a papírodát. Már is olvasható az üzenet!

EZEKRE LESZ SZÜKSÉGED:

citrom, kis tálka, papírlap, fültisztító pálcika, kis lámpa

TIPPEK:

- Citromlé helyett összekeverhetsz egyforma mennyiségű sütőport és vizet, a további lépések pedig ugyanazok.
- A citromleves írást úgy is előcsalogathatod, ha pár napra zárt dobozba teszed.
- Egy másik módja a láthatatlan tinta előhívásának, ha megkéred anyukádat, hogy vasalja át egy kicsit a lapot.

2. Üzenet a pólón

EZEKRE LESZ SZÜKSÉGED:

régi, már nem használt fehér póló, fehérítő mosópor, víz, hurkapálca

ÍGY CSINÁLD!

1. Keverj össze két kanál fehérítő mosóport egy kanál vízzel.
2. Egy hurkapálca segítségével írd üzenetet a pólóra.
3. Hagyd megszáradni a felsőt árnyékos helyen.
4. Világítsd meg a pólót UV-fénnyel, és már is látható az írás!

FIGYELJ ODA!

Csak olyan pólót használj, amire már nem lesz szüksége senkinek! Ha bizonytalan vagy bármelyik lépésben, kérd a szüleid segítségét!

Elképesztő állati mixek



Képzeld el, hogy új állatokat teremthetsz! Mi kell hozzá? Csupán jó fantázia és humor. Ismerjük be, némelyik mőkás és cuki lény nem is tűnik annyira elképzelhetetlennek!

Lássuk, milyen állatok születhetnek!

kobra + kopasz macska = kobka



fehér macska + király galamb = malamb



kacsa + törpe papagáj = kagáj



holló + fekete macska = hollka



szivárványos pisztráng + házi macska = pika



zöld béka + papagáj = bégáj



francia buldog + oroszlánfóka = bulka



ló + tengeri malac = lólac



lúd + fehér ló = lúló



német dog + csikó = dokó



belgiumi nyúl + tapír = nyúpír



fekete macska + zöld tukán = makán



Ezek az állatok nem léteznek a valóságban, csupán a Photoshop művei!

LÓ- MANIA

FINOM FALATOK

Tisztában vagy azzal, hogy a lovak mely étkeket fogyasztják a legszívesebben? Most lehetőséged nyílik arra, hogy belekukkants az étlapjukba.

Szénát nekik!

A fűszéna (a pázsítfüvek lekaszált, kiszáritott formája) a lovak kedvenc csemegéje. Széna lucernából is készíthető. Ez fehérjékben, kalciumban és foszforban gazdag.

A szalma is jöhet...



A szalma a szénához hasonló, ám csak a növény szárát és levelét tartalmazza. Kitűnő rostforrás, azonban nagyobb mennyiségben nehezebben emészthető.

Morzsolt vagy csöves?



A kukoricát általában zabbal és árpával keverik. Jó tudni! Csöves formában adva megelőzhető a habzsolás.

Mit eszel? Zabot!

A leggyakrabban használt abrakféleség: könnyen emészthető, közepes energiaértékű, magas rosttartalmú. Előnye még az, hogy ezzel nehéz túletetni az állatot.

Csak óvatosan...



Mivel az árpa sok energiát ad a lovaknak, ezért könnyen túladagolhatjuk.

Fűvet? Igen!

A fű energiát ad, és segíti a hatékony emésztést. Ásványi anyagokból azonban csak keveset tartalmaz.

Tipp

Nyalósó kihelyezésével és vitaminokkal dúsított tápokkal ellensúlyozható ez a hiány.

Hüha!

A lucernával vigyázni kell, ugyanis egyes lófajták (arab) allergiásak rá, a pónik pedig könnyen meghízhatnak tőle.



Keresd meg!



Az unalom elűzésének kellemes módja, ha répát, almát vagy más csemegéket rejtünk a szalma közé. Így lovunknak igazi kincskeresésben lehet része.

Barátok nélkül uncsi lenne...

Akkor a legboldogabbak, ha fajtársaik társaságát élvezhetik. Felszabadult nyargalás, versenyfutás a legelőn, közös játékok ezek mind hozzátartoznak a kiegyensúlyozott pacik mindennapjaihoz.

Játéokra fel!

Hogyan szórakozhatnak a lovak? Lássunk néhány szuper ötletet!

Csak ügyesen!

Az istálló mennyezete, falára szerelhető, vagy a gurítható játékok is kitűnő elfoglaltságot nyújtanak.

BFF

A játékkal, tanítással töltött közös órákkal és szerető gondoskodással könnyedén elérhető, hogy a lovak jól érezzék magukat.

Az élető mozgás

Fontos, hogy az állatok sokat tartózkodjanak a szabad levegőn, ahol kedvükre futkározhatnak. A testmozgás egészségügyileg is nélkülözhetetlen, ugyanakkor boldoggá teszi a patásokat. Nemcsak a teljesítő- és állóképességük növekszik, hanem egyúttal szabadságvágyukat is kiélhetik.

A zene jó!

A magány érzését azzal is enyhíthetjük, ha bekapcsoljuk a rádiót. A halk zeneszó a lovak fülének is jólesik.

Milyen lóneveket ismersz? Sorold fel!

A FUTBALLVILÁG „EZREDESE” -

CR7

NÉV/BECENÉV

CRISTIANO RONALDO DOS SANTOS AVEIRO/CRIS, RONNIE, CR7



SPORTING CP

(2002-2003)

MÉRKÖZÉS: 32
GÓL: 5
GÓLPASSZ: 1



MANCHESTER UNITED

(2003-2009)

MÉRKÖZÉS: 292
GÓL: 118
GÓLPASSZ: 69



REAL MADRID (2009-2018)

MÉRKÖZÉS: 438
GÓL: 450
GÓLPASSZ: 131

JUVENTUS



JUVENTUS

(2018-)

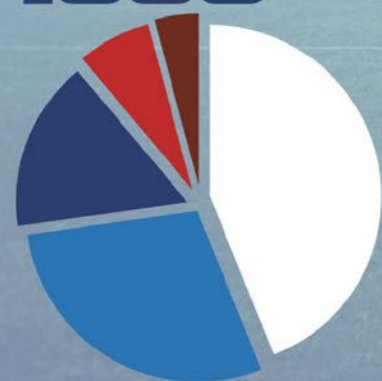
MÉRKÖZÉS: 74
GÓL: 53
GÓLPASSZ: 13

VÁLOGATOTT

(2003-)

MÉRKÖZÉS: 164
GÓL: 99
GÓLPASSZ: 37

1000



REAL MADRID
MANCHESTER UNITED
PORTUGÁLIA
JUVENTUS
SPORTING

ALAPADATOK

ÉLETKOR: 35
MAGASSÁG: 185 CM
TESTTÖMEG: 80 KG
LÁB: MINDKETTŐ



JUVENTUS-MEZBEN

Bár a Juventus 2020. február 22-én csak döntetlent ért el a SPAL otthonában, a mérkőzés mégis emlékezetes marad Cristiano Ronaldo számára. Ez volt ugyanis karrierjének 1000. meccse, amelyen ráadásul gólt is szerzett. Következzen néhány fontos szám és adat eddigi karrierjéről!

A REAL MADRID JÁTEKOSAKÉNT

FONTOS DÁTUMOK

- 2002. 08. 27. - BEMUTATKOZIK A SPORTING FELNŐTTCSAPATÁBAN AZ INTER ELLEN.

- 2004. 06. 12. - MEGSZERZI ELSŐ GÓLJÁT VÁLOGATOTT MEZBEN GÖRÖGORSZÁG ELLEN.

- 2008. 01. 12. - PROFI KARRIERJE ELSŐ MESTERHÁRMASA (A NEWCASTLE ELLEN).

- 2010. 10. 23. - ELŐSZÖR ÉR EL MECCSEN NÉGY GÓLT (A RACING SANTANDER ELLEN).

- 2015. 04. 05. - ÖT GÓLLAL TERHELI MEG A GRANADA HÁLÓJÁT.

- 2018. 04. 05. - MEGSZERZI KARRIERJÉNEK LEGSZEBB GÓLJÁT OLLÓZVA, A JUVENTUS ELLEN.

- 2018. 10. 20. - Ő LETT A VILÁGON AZ ELSŐ JÁTEKOS, AKI AZ ÖT EURÓPAI TOPLIGÁBAN ELJUTOTT 400 GÓLIG.



SZERENCSESZÁM, MEZSZÁM

7



CIPŐ
NIKE MERCURIAL SUPERFLY 43-AS

KEDVENCEK

ÉTEL - BACALHAU à BRÁS (TÓKEHAL)
SZÍN - FEHÉR
ZENEI ELŐADÓ - ELTON JOHN
HOBBIK - AUTÓGYŰJTÉS, ZENE, DIVAT

POSZTOK

BALSZÉLSŐ [85%], JOBBSZÉLSŐ [10%], KÖZÉPCSATÁR [5%]

ERŐSSÉGEK

FEJELÉS, TÁVOLI LÖVÉS, BEFEJEZÉS

Na de Superman!
Ezt azért nem
gondoltuk volna.



Asterixet és Obelixet
is megörökítették.
Természetesen
futás közben.



MESÉS FALFESTMÉNYEK

EZ AZTÁN A MŰVÉSZET! A MESE- ÉS A FILMVILÁG IHLETTE ELKÉPESZTŐ ALKOTÁSOK KÖVETKEZNEK.



Ki elől menekülhet
SpongyaBob és Tunyacsáp?
Talán Csigusz üldözi őket? :D



Ki szereti a mérget a
madarakat?

Törpingáló alkotott... Apraja-falván mindig zajlik az élet.



Mario bizony bajuszfogságba került. Vajon hogyan mászik ki ebből a kellemetlen helyzetből?

Bart! Tudod, hogy nem szép dolog falakat firkálni...



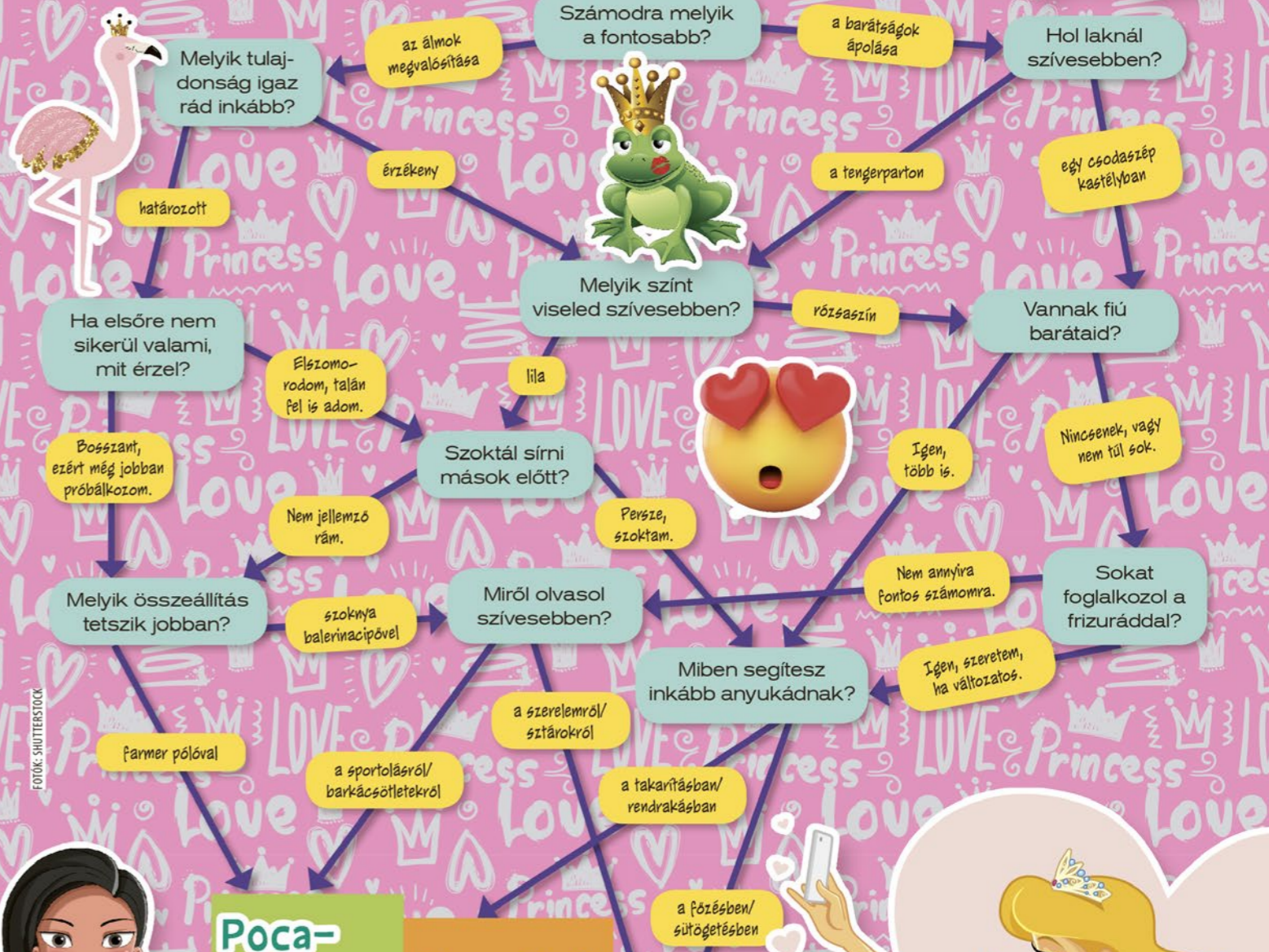
Darth Vader szemmel tart mindenkit.

TESZT:

Melyik Disney-hercegnő vagy?

Minden lányban rejtőzik egy hercegnő, igaz? De te vajon melyik meseszép Disney-szereplőre hasonlítasz? Válaszolj a kérdésekre őszintén, és kövesd a nyilakat!

START



Pocahontas

Kitartó, energikus típus vagy, aki a végsőkig harcol az álmaiért, és kiáll az igazáért. Ezért néha hajlamos vagy meggondolatlanul vagy éppen önféjűen cselekedni.

Pocahontas tanácsa: Légy egy kicsit megfontoltabb!

Aranyhaj

Mókás, vidám személyiségeddel igazi társági ember vagy. Vannak álmaid, de a feladataid mellett a barátaid is legalább annyira fontosak számodra.

Aranyhaj tanácsa: Figyelj oda jobban, hogy mikor mit mondasz!

Belle

Érzékeny lány vagy, akinek a legfontosabbak a barátaí és a családja. Nagyon megértő tudsz lenni, éppen ezért kiváló tanácsokat adsz másoknak, rád mindig lehet számítani.

Belle tanácsa: Tanuld meg egy picit jobban irányítani az érzelmeidet!



Fotók: Shutterstock

MINDENT A BABONÁKRÓL!

SZERENCSED LESZ, HA...



...KÉMÉNYSEPRŐVEL TALÁLKOZOL.

Fogd meg az egyik gombodat, és mondd ezt: „Kéményseprőt látok, szerencséd találók!”

...FORDÍTVA VESZED FEL A RUHÁDAT.

Vigyázz, mert ha nem küszöbön fordítod vissza, akkor egyből elszáll a szerencse!

...KETTEN EGYSZERRE MONDJÁTOK UGYANAZT A SZÓT.

Ilyenkor fogjátok meg egymás kezét, emeljétek a magasba, és kívánjatok valamit. Fontos! A kívánságotok csak akkor teljesül, ha nem mondjátok el senkinek.



...PÓKOT LÁTSZ.

Vigyázz! Semmiképp ne üsd le, és ne is lépj rá, mert akkor balszerencse ér!

...KERESZTBE KULCSOLOD A MUTATÓ- ÉS KÖZÉPSŐ UJJADAT.

Érdekes! Ezt a szokást rengetegen alkalmazzák, olyanok is, akik egyáltalán nem tartják magukat babonásnak. A keresztbe tett ujjak állítólag megvédene a balszerencsétől.



...VÉLETLENÜL LEEJTESZ EGY TOJÁST, ÉS AZ SZÉTTÖRIK.

Ekkor számíthatsz arra, hogy jó híreket fogsz kapni.



SZERENCSETLENSÉGET JELENT, HA...

...ELŐSZÖR A BAL CIPŐDET VESZED FEL, VAGY BAL LÁBBAL KELSZ KI AZ ÁGYBÓL.



...ÁTSÉTÁLSZ EGY KÉTÁGÚ VAGY EGY FALNAK TÁMASZTOTT LÉTRA ALATT.

...ELTÖRSZ EGY TÁNYÉRT VAGY EGY TÜKRÖT.

A babona szerint az összetört tükör hét év balszerencsét hoz.



...OLYAN POHÁRBA ÖNTESZ VIZET, AMELYIKBEN MÁR VAN.

TESTRÉSZEK – A LEGNÉP-SZERŰBB BABONÁK

Most megtudhatod, mit jelent, ha viszket valamelyik testrészed.

Jobb szem: Szomorkodni fogsz valami vagy valaki miatt, bánatod lesz.

Bal szem: Hamarosan nagy szerencse ér, kellemes dolog történik.

Orr: Bosszúságod lesz.

Jobb fül: A hátad mögött rosszakat mondanak rólad.

Bal fül: Pozitívan gondolkodnak rád, jó szavakat jelent.

Jobb váll: Valami elrontja a kedvedet.

Bal váll: Boldog leszel.

Jobb tenyér: Pénzt költesz valamire.

Bal tenyér: Pénzt kapsz.

Jobb könyök: Rossz híreket hallasz.

Bal könyök: Jó dolgokra számíts.

Talp: Táncolni vagy utazni fogsz.



...KIBORÍTOD A SÓT VAGY A BORSOT.

Egyesek szerint ilyenkor rossz energiák járnak át a környezetedet. Ezt úgy tudod feloldani, ha a bal vállad felett három csipet sót dobssz át.

...ÁTMEGY ELŐTTED AZ ÚTON EGY FEKETE MACSKA.

Nem mindegy, hogy honnan hová tart a cica. Csak a jobbról balra haladó fekete címos számítás rossz előjelnek. Mielőtt átmenne előtted, fordulj hátra, így semlegesítheted a babonát.



Tudtad?

Japánban a fekete macska szerencsét jelent. Oroszországban pedig régen gyógyító erőt tulajdonítottak neki.



VARÁZSOLJ SZERENCSEÁT!

Szerencsehozó állatok, növények és tárgyak következnek.



TEKNÓS

Ha úgy érzed, hogy sok támadásnak és rosszindulatnak vagy kitéve, viselj egy kis teknőst ábrázoló **medált**, legyen egy **kabalád**, amely erősebbé tesz, és energiapajzsot von köréd. Legyen az élő vagy dísz, a szerencse, az egészség és a hosszú élet megtestesítője.

ELEFÁNT

A bölcsességet, az erőt és az akadályok leküzdését képviseli. Olyat válassz, amelyiknek fölfelé áll az **ormánya**, hiszen csak így tudja bevonni az egészséget és az életerőt.

Ilyen elefántból hét darab éppen elég egy lakásba.



NÉGYLEVELŰ LÓHERÉ

A hagyomány szerint három levele a hitet, a reményt és a szeretetet jelképezi, míg a negyedik a szerencsét. Ha találsz egyet, préseld le, és egy csinos keretbe foglalva tedd ki valahová a szobádban.

TUDTAD? A négylevelű változat nagyon ritka, minden tízezer háromlevelű lóheré között lehet találni egyet.



ARANYHAL

Az akváriumban úszkáló hal vagy a polcon pihenő halszobrocska leginkább a pénz bevonzásában segít. Néhány halat ábrázoló **festménnyel** vagy egyéb „vizes” esetleg **tengeri dekoráció**s kellekkel is hasonlót érhetsz el.

JÓ TANÁCS: Ne tedd a hálószobába, mert elűzhatja a boldogságot.

DELFIN

A hűség és az őszinteség szimbólumát leginkább **párban** érdemes viselni vagy kitenni a szobádban. Nemcsak a szerelemben hoz szerencsét, hanem minden emberi kapcsolatban.



CSOBOGÓ

Nem csak a kert díszé lehet, bátran helyezz el a szobádban is egy ilyen, amely pénzt és szerencsét hoz. A mozgásban lévő **víz** fokozza az energiákat, de vigyázz, mert a negatívát is.



BAMBUSZ

Igazi szerencsehozó dísz, amely nagyon pozitívan hat az energiaáramlásra, békét és harmóniát sugároz. Ha zürösnék érzed az emberi kapcsolataidat, akkor szerezz be egy ilyen felfelé kúszó, **vízimádó növényt**, és tedd a szobádba.

Mínél több a természetes zöld körülötted, annál megnyugtatóbbnak érzed az otthonodat.



SZÉLCSENGŐ

Az ajtó vagy ablak fölé akasztott **hangjáték** – időről időre megszólaló tiszta, fém hangja – távol tartja és semlegesíti a negatív erőket, ellenben felerősíti a pozitívakat. Az akadályok elhárulnak, az otthonodba pedig béke és boldogság költözik.

A jó energiákat sugárzó kristályok, gyertyák és dekoratív, különleges elemek feldobják a szobád hangulatát.



JÁTÉKINFO

MINECRAFT DUNGEONS



A KÖCKAHEGYEKEN IS TÚL!

A Minecraftot valószínűleg senkinek sem kell bemutatni, 2011-es megjelenése óta ez az egyik legnépszerűbb videójáték. Idén új oldaláról ismerhetjük meg ezt a világot.



ELŐTÉRBE AZ AKCIÓ

A Minecraft Dungeons akció-kaland játék, ún. dungeon crawler. Karakterreddel pályáról pályára haladva küzdhetsz meg az ellenséges csapatokkal, hogy megakadályozd a gonosz, száműzött falusit, Arch-llagert világhódító tervének megvalósításában. Itt nem az építkezésen és a kraftedoláson van a hangsúly, hanem a felfedezésen, és a már jól ismert szörnyek, valamint vadonatúj rémségek hordáinak a legyőzésén.

DUNGEON CRAWLER JÁTÉKOK: Az akció-kaland játékok egyik alcsoportja. Karakterreddel különálló területeken keresztül fedezheted fel a játék világát. Utadat csapdák és veszélyes ellenfelek akadályozzák, amelyek leküzdésével egyre jobb felszerelési tárgyakhoz és tapasztalathoz jutva válhatsz erősebbé.

KÖZÖS KIKAPCSOLÓDÁS

Míg az eredeti játék leginkább egyedül, ez a program másokkal együtt nyújtja a legjobb élményt. Ugyanarról a gépről (helyi több játékos – local coop) is játszhatjátok közösen, ha van elég controlleretek, akár négyen is felvehetitek a harcot az ellenfelekkel. Legyőzött társaidat könnyedén felélesztheted, csupán akkor ér véget a játék, ha a csapat összes tagja elesett. Sze mélyre szabhatjátok karaktereitek külsejét, így mindig tudni fogjátok, melyik kihez tartozik.



ÍGY VÁL SZ EGYRE ERŐSEBBÉ

Ezúttal a nyersanyaggyűjtés és kraftedolás teljesen kimaradt a játékból. Helyettük a legyőzött ellenfelektől egyre jobb és erősebb fegyverekhez, páncélatokhoz és varázstárgyakhoz juthatsz. Ezeket bárki használhatja, itt nincsenek varázslók, ijászok vagy harcosok. Karaktered harcstílusát az határozza meg, hogy éppen milyen felszerelést adsz rá.

MEGÚJULÓ PÁLYÁK ÉS FŐ ELLENFELEK

A Minecraft varázsát részben az adja, hogy nincs két egyforma pályája. Valahányszor új játékot kezdesz, mindig friss világ jön létre. Így működik a Dungeons is, hiába fedezel fel egy területet, amikor legközelebb arra jársz, teljesen más elrendezés fogad, és új ellenfelekkel kell megküzdened. A hagyományos lények mellett gyakran találkozhatasz sokkal erősebb, fő ellenfelekkel (boss), amelyek legyőzése igazi kihívás még a legtapasztaltabb kalandoroknak is.

KINEK AJÁNLJUK?

Ha szeretted az eredeti játékban zombikkal, pókokkal és creeperekkel harcolni, akkor a Dungeons neked készült. A felülnézetnek köszönhetően pedig sokkal látványosabb harcokban lesz részed. Ha egy pörgős, akciódús szórakozásra vágysz, nem fogsz csalódní az új játékban.

HERKULES

WOW!

A görög mitológia egyik legnagyobb hősenek tartják, Zeusz isten és Alkméné királyné gyermeke. Félisten, aki elképesztően erős és bátor. Küldetése volt, hogy segítse a szegény, jó emberek életét, és elűzze a gonosz és pusztító lényeket az életükből.

A mai modern superhősök közül leginkább hihetetlen **Hulkra** hasonlítana, hiszen elképesztő erejével s olykor hirtelen haragú, indulatos természetével szinte bármilyen akadályt képes volt legyőzni.

Születési hely:
THÉBAI,
GÖRÖGORSZÁG

Születési név:
HÉRAKLÉSZ

Harci eszköze:
DORONG, KARD,
ARANYPÁNCÉL

ADATLAP

Születési idő:
KR. E. 1264

Különleges képesség:
HATALMAS ERŐ ÉS
KIEMELKEDŐ
ÜGYESSÉG

12 hihetetlen próba

Héra istennő és Eurüsztheusz mükénéi király 12 próbát eszelt ki a hős számára, azt remélve, hogy Herkules elbukik valamelyiken. Ő azonban hibátlanul teljesítette ezeket.

1. Pusztá kézzel fojtotta meg a sebezhetetlennek tartott, rettegett nemeai oroszlánt.

2. Élt a lernai mocsarakban egy kilencfejű szörny, amelynek egy levágott feje helyén kettő nőtt. Herkules azonban unokaöccse segítségével furfangos módon végzett az elképesztő lényvel, s égő husággal perzselte el a fejek helyét.

3. Egy év üldözés után elfogta Artemisz istennő aranyzarvú, férge lábú szarvasát.

4. Egy veszélyes vadkant fogott el élve, így megszabadította a környék lakosságát a további pusztításoktól.

5. Két közeli folyó vizét bevezetve egy nap alatt kitakarította Augeiasz király hatalmas istállóját.

6. Az Árkádiában élő réztollú madarak nagy pusztítást végeztek a környéken, majd Herkules lenyilazta őket.

7. Szarvánál fogva ragadta meg a krétai, teljesen vad bikát, s így megszelídítette azt.

8. Befogta a thrák Diomédész emberevő lovait, melyek a környékbeli vándorokat pusztították.

9. Eurüsztheusz lányának kívánságára megszerezte az amazonok királynőjének díszes övét.

10. Gérüön háromfejű szörnynek volt egy híres nyája, melynek őrzőit, egy kétfejű kutyát és egy óriás pásztort legyőzött, a marhákat pedig elvitte Mükénébe.

11. Messze nyugaton volt egy csodálatos kert, telis-tele aranyalmával. Ezt kutatta fel, s elhozta az almákat Eurüsztheusznak.

12. Elhozta Hádészról az alvilágot őrző kutyát, a háromfejű Kerberoszt.

Valóban ekkora lett volna?

330 cm

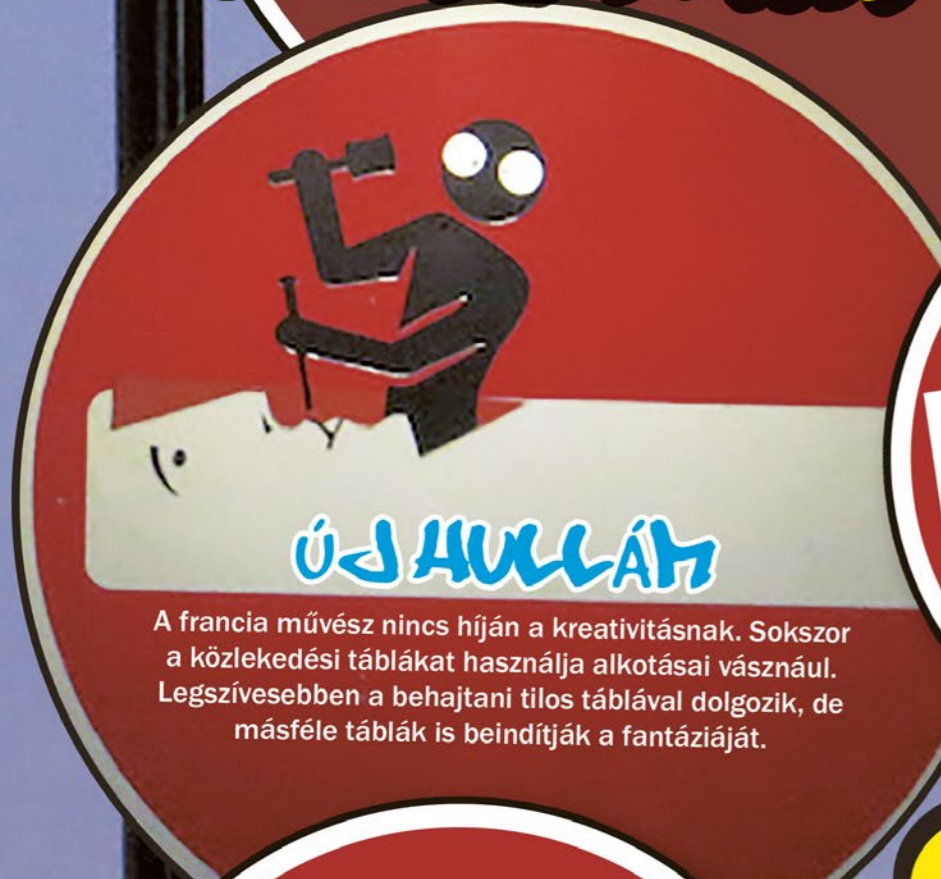
LEHETETLEN!

130 cm

Sokáig úgy gondolták, hogy Herkules majdnem 330 cm magas volt, több mint két és félszer akkora, mint egy korodbeli ember.

AZ ÁTLAGEMBEREKNEK TALÁN NEM OLYAN ÉRDEKES EGY-EGY BEHAJTANI VAGY VÁRAKOZNI TILOS TÁBLA AZ ÚT SZÉLÉN. PIROS ALAPON EGY FEHÉR SÁV... VAJON MIT LEHET EBBŐL KIHOZNI? HA EZEKET CLET ABRAHAM VESZI KEZELÉSBE, BIZONYÁRA MINDENKI FELKAPJA RÁ A FEJÉT.

BEHAJTANI TILOS!



ÚJ HULLÁM

A francia művész nincs híján a kreativitásnak. Sokszor a közlekedési táblákat használja alkotásai vásznául. Legszívesebben a behajtani tilos táblával dolgozik, de másféle táblák is beindítják a fantáziáját.

ESAK OKOSAN!

A Bretagne-ból származó művész ügyel arra, hogy a KRESZ és a táblák eredeti jelentése megmaradjon, nehogy véletlenül balesetet okozzon. Az eddigi visszajelzések alapján a kreatív alakzatok nem nehezítik a közlekedést, sőt figyelemfelkeltőbbé teszik a táblákat.

RAFASZT FEL!

Ennél a műfajnál a művész nem ecsettel vagy festékszóróval dolgozik. Mivel járókelők között, forgalomban készülnek az alkotások, a lehető leggyorsabb eszközt kell alkalmaznia, ami jelen esetben nem más, mint a matrica. Egy speciális, víz- és UV-sugárzás-álló fóliáról van szó, amely még az időjárás viszontagságainak is ellenáll.

STREET ART

GONDOLTAD VOLNA?

EURÓPA TÖBB NAGYVÁROSÁBAN FELFEDEZHETŐ ABRAHÁM MUNKÁSSÁGA, LONDONTÓL EGÉSZEN RÓMÁIG. A HUMORRAL FÜSZEREZETT KREATÍV TÁBLÁK MÁR-MÁR LÁTVÁNYOSSÁGSZÁMBA MENNEK.





A CICASZERŰ KIS PANDA-

Vörös macskamedve



VÖRÖS PANDA NÉVEN IS ISMERT. KEVESEN TUDJÁK, DE ŐT NEVEZTÉK ELŐBB PANDÁNAK, S NEM FEKETE-FÉHÉR FOLTOS NÉVROKONÁT. ARANYOS ÁBRÁZATA ÉS CICÁRA EMLÉKEZTETŐ VISELKEDÉSE MIATT SOKAK SZÁMÁRA AZ EGYIK „LEGÉDESEBB” VADÁLLAT. MOST MEGISMERHETED KÖZELEBBRŐL IS.

Azsiai hegylakó

A Himalája hegység és Délnyugat-Kína bambuszerdeiben él. A tengerszint feletti kb. 2000 méternél magasabban fekvő területeket kedveli. A macskamedvék családjának egyetlen élő tagja. Nyúlánk testalkatának köszönhetően valóban macskaügyességgel mozog a fákon. Karmai félig behúzhatók, és szőrét nyalogatva tisztálkodik.



A menü

Az óriáspandához hasonlóan fő tápláléka a bambusz. Fogazata is növényevő életmódra utal, ennek ellenére gyakran fogyaszt madártojásokat, -fiókákat és rovarokat is.

Ez érdekes!

A vörös macskamedvének a jegesmedvéhez hasonlóan a talpa is szőrös. Ez a havas talajon való mozgást könnyíti meg.

TUDTAD?

A márciusi számban bemutatott óriáspandáról (mely valójában medveféle) főleg táplálkozása miatt gondolták, hogy a vörös pandával áll rokonságban. Emellett mindkét faj rendelkezik ún. hatodik „ujjal”, amely igazából egy csontkinövés.

Életmód

A vadonban leginkább egyedül él. Olykor-olykor csatlakozhat fajtársaihoz, ha úgy találja, velük könnyebben boldogul. A téli nászidőszakot követően a nőstény 1-4 kölyköt hoz a világra, amelyek az első pár hónapot az odú vagy sziklaüreg biztonságában töltik. Nagyjából egyéves korukig maradnak a szülőikkel, leginkább csak az anyával. Az apaál-
lat ritkán vesz részt az utódok nevelésében.



Éjjel aktív állat. Nappal a fákon, puha, bozontos farkát párnaként vagy takaróként használva, összegömbölyödve alszik. Micsoda kényelem!



Ne közelíts!

Nemcsak külsejében hasonlít a macskára. Ha ellenséges betolakodó tűnik fel, fújtatással próbálja meg elriasztani. Amennyiben egy fajtársról van szó, aki továbbra sem tágít, pofozkodni kezdenek. A hópárduccal azonban nem mer szembeszegülni, hiszen könnyen végezheti zsákmányként.



Védelemre szorítva

A vörös panda a vadászat és az erdőirtás miatt vált veszélyeztetett fajjá. Otthona a városok és mezőgazdasági területek terjeszkedése miatt csökken. Bár ma már védett állat, az orvadászoktól továbbra sincs biztonságban.



Ez aztán a menő sapka!



Aprócska tartó az aprócska kincseidnek.



Egy édes, pihepuha táská.



Divatos és cuki egyben.



Védd a környezetet, és hordj magaddal ilyen vászon- vagy textiltáskát!

Édes lakoma

Te is a szamócaimádók közé tartozol? Akkor bizonyára naponta ellenőrzöd a kiskertben, beérték-e már az ínycsiklandó gyümölcsök. Ha végre elérkezett a pillanat, és leszakítod a bordóvörösre színeződött epereket, előfordulhat, hogy rágásnyomokat találsz rajtuk. A **fekete fahangyák** ugyanis előszeretettel költöznek be a veteményesekbe és dézsmálják meg az édes eleséget. Amikor túlságosan elszaporodnak, nemcsak a szabadban kutatnak élelem után, hanem bemerészkednek a lakásba is. Kedvelt tartózkodási helyük a konyha vagy az éléskamra, ahol a kristálycukorkészletet „fosztogatják”.

Mézharmatáalom

A fekete fahangyák táplálékául a lédús gyümölcsök mellett az ún. mézharmat szolgál. Ez az édes folyadék a növényi nedveket szívogató levéltetvek ürüléke. Hogy hozzájuthassanak a magas cukortartalmú váladékhoz, a fahangyák időről időre felkeresik a rózsákon, gyümölcsfákon, zöldségeken hemzsegő levéltetű-kolóniákat. Mivel egy népes boly tagjai évente akár 500 kg mézharmatot is leszállíthatnak föld alatti fészükbe, a természetes úton kiválasztott mennyiség nem fedezi a szükségletüket. Ezért a hangyák csápjukkal gyengéden cirógatják a levéltetveket, akiknél ez fokozott mézharmatürítést idéz elő.

FEKETE SEREG

Vegyifegyver

A táplálékbeszerzéssel foglalatkoskodó dolgozók a fészkek és a levéltetű-kolónia között ingáznak. Méretükhöz képest a két helyszín közötti távolság tekintélyes lehet, ám a hangyák mégsem tévednek el. Szagnyomokat hagynak maguk után az útvonalon, így az illatösvényt követve könnyen hazatalálnak. Útközben a rájuk támadó rovarellenségeikkel szemben „vegyszerrel” vetnek be. Potrohnyílásukon keresztül maró fájdalmat okozó hangyasavat spricelnek ki. Ezt a módszert a levéltetvek védelmében is alkalmazzák.

Kolóniaalapításkor az új, szárnyas királynő néhány hímrel, ún. herével „ejti meg a nászt”. Ezután a herék elpusztulnak, a szárnyait elvesztő királynő pedig hozzálát a peterakáshoz.

Kasztrendszer

Miután „felhörpintették” a mézharmatot, a hangyák visszatérnek a bolyba. Ott aztán a begyükben lévő folyadékot cseppenként visszaöklendezve megetetik a királynőt, a lárvákat és a fészkekben szorgoskodó dolgozókat. A föld alatti járatrendszer ugyanis nemcsak búvó-, hanem bölcsőhelyként is szolgál. Itt található a boly életét illatanyagával irányító királynő, akinek a feladata a folyamatos peterakás. A szaporodásra képtelen nőtények a dolgozók. Egy részük tisztogatja a petéket és bábokat, eteti a lárvákat. A többiek a táplálékot szerzik be a földfelszínen.

A levéltetveket a hangyák teheneinek is nevezik, hiszen a hangyák a csápjukkal cirógatva „megfejjik” őket.

Aromaterápia

Ha a fahangyák beköltöztek a lakásba vagy a kiskertbe, de még nem szaporodtak el túlságosan, illatos növényekkel próbáljuk elriasztani őket. Bent helyezünk szárított levendulát, citromkarikát, fahéjat vagy sütőport a vonulási útvonalra. A kiskertbe ültessünk gyógynövényeket: levendulát, majoránát. Ha a házi praktikák nem vezetnek eredményre, érdemes rovarirtó szakember segítségét kérni.



A testbeszéd a kezdetektől fontosabb volt, mint a beszéd. A szóbeli kapcsolatteremtés is – ha megfigyelsz két más nyelven beszélő embert – heves gesztikulálással, hangszín- és hangsúlyváltással történik. Az emberek gyakrabban jelzik érzelmeiket és gondolataikat testbeszédükkel, mint szavakkal. Honnan tudod, mikor hozakodhatsz elő nagy kéréssel, és mikor jobb, ha csendben maradsz? A hozzád közel állókat szavak nélkül is megérted, igaz? Nos, ezt a tudást érdemes kiterjeszteni másokra is!



Gesztusaink (pl. mosoly) egy része velünk születik, míg a többit folyamatosan sajátítjuk el. Egy részüket ösztönösen, más részüket tudatosan használjuk.

Sok jelet egyformán használunk: az ölelés, az érintés, a meghajlás, a tágra nyílt szemek, az öklöbe szorított kéz, a gömnyedt testtartás stb. szavak nélkül is kifejezőek.

Mire figyelj?

Talán azt gondold, hogy elég, ha a barátod szavaira figyelsz, és nincs szükség a testbeszéd megértésére. Pedig a hangszín, a hanglejtés, az arckifejezés, a testbeszéd mutatja meg az igazi szándékot. Ha ezek kiegészítik, megerősítik a szóbeli közlést, minden rendben. Ha ellentétesek, a testbeszédnek kell hinned! Aki palástolni szeretné az érzéseit, például félrenéz, kerüli a szemkontaktust, esetleg érdes a hangja, vagy barátságtalan kifejezés jelenik meg az arcán, miközben lehet, hogy épp arról beszél, mennyire kedvel...

KI NEM MONDOTT ÜZENET

Próbáld ki!

EGYIK ÖRÖKLÖTT GESZTUSUNK a kar összefonása, amely mindenkinek csak az egyik irányból kényelmes, a másiktól nem esik jól.

Eddig jó...

A testbeszéddel, akárcsak a kimondott szavakkal, gondolatainkat, érzéseinket kódolva fejezzük ki. A testbeszéd kódjait a mimika (arckifejezések), a testtartás, a gesztusok (fej-, kar-, kézmozgások) és más mozdulatok megfejtésével értheted meg.

Én győztem!



Hurrá!
Sikerült!

Árulkodó szemek

A mozdulatainkat, testtartásunkat, mozgásunkat uralhatjuk, így a testbeszéd jelzéseit akár meg is változtathatjuk. A pupillák változásait azonban beszélgetés közben nem tudjuk befolyásolni. A düh hatására összeszűkül, ha izgatottak leszünk, kitégult a szembogarunk. Ezt a jelenséget használták ki pl. a kereskedők, hogy előnyös üzletet kössenek, vagy a sötét szemüveget használó kártyások, hogy megtévesszék partnereiket. Tehát: nézz a szemébe annak, akivel beszélsz, és azt mondd, amit valójában gondolsz!

Elégedett vagyok.



Annnyira szeretném, ha...

Egy kis játék:
Figyeld meg a képeket!
Milyen érzelmeiket
olvasol le róluk?



Hát ez klassz!



Stop! Tovább egy lépést se!

Minden embernek van egy saját személyes „tere”, aminek képzeletbeli határait csak a hozzá közel állók léphetik át. Ez a távolság a különböző országokban, gyakran még egy kultúrán belül is eltér: egyes helyeken kartávolságra, máshol egy méternél is távolabb állnak egymástól a beszélgetőtársak.

A barátságos közeledés, a bosszúság vagy harag, a meglepettség, a fejtörés, a bánat jeleit akkor is megértjük, ha nem egy nyelvet beszélünk.

Próbáld ki!

HA AZT TAPASZTALOD, hogy nem figyel rád, akihez beszélsz, érintsd meg egy pillanatra a vállát! Csodát tesz...

OK



Ez az!



2+2=4



A természet különleges dolgokra képes. Habár az ember hatalmas pusztításokat végzett már a Föld élővilágában, az anyatermészet végül visszaszerzi, ami az övé.



Elhagyott épület
GEORGIA


NEW WORLD MALL



Thaiföldön, Bangkok városában található ez az épületrom, mely az 1982-ben épült New World Mall bevásárlóközpont maradványa. 1999-ben egy tűzvészben leégett az épület teteje, ezért az esőzések miatt hamar megtelt vízzel, amit elleptek a szúnyogok. A közelben élő emberek, hogy megszüntessék a szúnyoginváziót, halakat telepítettek a vízbe, melyek mára teljesen benépesítik a tavat.

VALLONE DEI MULINI

Olaszországban, Sorrentóban, meredek sziklafalakkal körülvett, keskeny szurdok sűrű növényzete között malmok romjai találhatóak, amelyeket lisztőrlésre és fűrészüzemként használtak. Miután 1866-ban az emberek elhagyták a völgyet, a magas páratartalom miatt a növények burjánzásnak indultak.



Csodálatos természet

KOLMANSKOP

A Namib-sivatag egyik látványossága a Kolmanskop nevű szellemváros. Mikor felfedezték, hogy a terület gyémántban gazdag, néhány bányász letelepedett a vidéken, és hamar nagy vagyonra tettek szert. Amikor fogyni kezdett a gyémánt, a terület hanyatlásnak indult. Mára turista-látványossággá vált a hely, a meglátogatására azonban külön engedélyre van szükség.



ANGKOR ROMJAI

Kambodzsában, Angkorban, a khmer templomok ősi városában számtalan csodálatos épületrom található, melyet ma már a természet ural. A 20. században hatalmas területet szereztek vissza az őserdőtől, melyen több száz templom és szentély áll. Mivel csak a templomokat rakták kőből – minden más fából készült –, így mára csak ezeknek az építményeknek a romjai maradtak fent.



„ÚSZÓ ERDŐ”

Ausztráliában, a Sydneyben lévő hajóroncsstemetőben található egy különleges szénszállító hajó, mely az évtizedek során elrozsdásodott, és valóságos erdőt növesztett a fedélzetén.



Borostyánnal benőtt autó



Sűrű növényzettel benőtt bicikli
AMSZTERDAM



MAGYAR TALÁLTMÁNYOK ÉS FELFEDEZÉSEK

TOP 10

GOLYÓSTOLL, SZÁMÍTÓGÉP, DOBOSTORTA... VAJON MI A KÖZÖS BENNÜK? BIZONY, MINDEGYIK EGY MAGYAR FELTALÁLÓ NEVÉHEZ KÖTHETŐ. OLVASS TOVÁBB, ÉS MEGTUDHATOD, MI MINDENT KÖSZÖNHET MÉG A VILÁG HAZÁNKNAK.

A leghíresebb magyar torta

A dobostorta megalkotója **Dobos C. József** pesti cukrászmester volt, aki az 1800-as években olyan tortát akart készíteni, amely akár hűtés nélkül is hosszú ideig fogyasztható marad. A receptet egy ideig feltéve őrizte, ám hamarosan Európa-szerte ismertté vált.



Kocka, kocka, Bűvös kocka...

Rubik Ernő 1977-ben sikerült szabadalmaztatni találmányát. A bűvös kocka Magyarországon és külföldön is óriási népszerűségre tett szert. 1982-ben megrendezték az első **Rubik-kocka**-világbajnokságot is. 2014-ben, a feltaláló 70., s találmánya 40. születésnapja alkalmából New Yorkban egy óriási, felfújható kockát eresztettek le a Hudson folyón, amely ezután egy kiállítással karöltve indult világ körüli útra.



A piros Pöttyös az igazi!

Az egyik legkedveltebb túrós-csokis desszertünket egy **Rudolf** nevű cukrászról nevezték el. Aktívan részt vett az édesség létrehozásában, többek között ő találta ki a formáját. A Túró Rudi ősenek tekinthető termék története 1954-ig nyúlik vissza.



ÉRDEKES! A Túró Rudi külföldön nem igazán vált ismertté.

Színesen látom a világot...

Gondoltad volna, hogy a színes mozgóképek is egy magyar feltaláló nevéhez köthető? **Goldmark Péter Károly** mérnök-fizikus 1940-ben mutatta be a legelső színes tévét, amely hamar népszerűvé vált a világ különböző pontjain. Ugye odafigyelsz rá, hogy ne tölts túl sok időt a képernyő előtt?



Van egy tollad?

Ha nincs kéznél, egyből megérezzük a hiányát, hiszen a mindennapjaink fontos részévé vált. A golyóstollat nem meglepő módon egy újságírónak köszönhetjük. **Bíró László József** már az 1930-as években megalkotta, de tökéletesített golyóstollát csak évek múlva tudta szabadalmaztatni **Argentínában**.



Fő a Biztonság!

Már az 1800-as évek elején ismerték és használták a gyufát, de csak kb. 30 év múlva sikerült biztonságossá is tenni. **Irinyi János** a gyufa fejében lévő egyik anyag cseréjével érte el, hogy meggyújtása se hanggal, se robbanással ne járjon. Ezzel veszélytelenné tette annak mindennapi használatát.



Bubis vagy mentes?

Tudod, hogy miről híres **Jedlik Ányos**? Sokan a dinamó feltalálójaként ismerik, ezenkívül azonban a szódavíz előállítására is az ő nevéhez fűződik. Sikerült ugyanis egy olyan készüléket létrehozni, amelynek segítségével a vizet szén-dioxid-dal tudta dúsítani. Így vált a szódavíz sokak kedvenc frissítőjévé.



Csak egy gép... vagy mégsem?

Vajon milyen lenne az élet egy számítógép nélküli világban? Hogyan zajlana az ügyintézés? Milyen nehézségekkel kellene szembenéznünk? Egy szó, mint száz, szinte már el sem tudnánk képzelni az életünket **Neumann János** találmánya nélkül. Ő volt ugyanis, aki 1952-ben megalkotta az első memóriával rendelkező számítógépet.



Szaloncukrot a fára!

Karácsony szaloncukor nélkül? Még belegendolni is rossz... már csak azért is, mivel igazi **hungarikumról** van szó. A színes papírba csomagolt édességet az 1800-as évek elején kezdték el gyártani hazánkban, és azóta is csak nálunk készülnek ezek az ünnepi finomságok. Neked milyen ízű a kedvenced?



C

A nagy felfedezés

Talán már hallottál arról, hogy a szervezet számára létfontosságú **C-vitamin (aszcorbinsav) felfedezése** egy magyar biokémikus nevéhez köthető. Míg **Bíró József** a golyóstoll kifejlesztésével foglalkozott, addig **Szent-Györgyi Albert** Nobel-díjat kapott a C-vitamin felfedezéséért. Úgy tűnik, a magyarok szinte minden területen jelen voltak, illetve vannak...



NEMZETI PARKOK

Az elmúlt évszázad alatt több mint ezerrel nőtt a nemzeti parkok száma a világon. Az emberiség ugyanis oly mértékten pusztította természeti környezetét, hogy egyre sürgetőbbé vált Földünk egy-egy jellegzetes, ősi természeti képének eredeti formában történő megőrzése.

A természeti értékek megvédésében, a környezettudatos szemlélet terjesztésében óriási szerepet játszanak Földünk nemzeti parkjai. Ezek a védett területeken nem folytatnak mezőgazdasági és ipari tevékenységeket, így természetes állapotukban maradnak fenn az utókornak. A világon több ezer nemzeti park szépségében gyönyörködhetünk, sőt lehetőség nyílik tudományos, oktatási és szabadidős tevékenységek végzésére is.

Az első valódi nemzeti parkot 1872-ben az Amerikai Egyesült Államokban hozták létre. A Yellowstone Nemzeti Park nevét a Yellowstone folyóról kapta. A park híres a gejzíreiről, a hőforrásairól és az itt található egyéb geotermikus jelenségekről. Grizzlyk, farkasok, szabad bölénycsordák és jávorszarvasok is lakják.



Fiordland Nemzeti Park, Új-Zéland

A VILÁG NÉHÁNY GYÖNYÖRŰ NEMZETI PARKJA

Serengeti Nemzeti Park, Tanzánia

Szamária-szurdok, Görögország

JÓL JEGYEZD MEG!

A természet megismerhető a növények, állatok és ásványok gyűjtése, szemet vagy hulladék lerakása, hangozkodás, a vadon élő állatok zavarása nélkül is. A fokozottan védett területeken áthaladó turistautakról nem érdemes, és sok helyen pedig nem is szabad letérni.

Yellowstone Nemzeti Park, USA

Vanoise Nemzeti Park, Franciaország

PARKOK

1. HORTOBÁGYI NEMZETI PARK
Létrejött: 1973
Jellemzői: szikes puszták, löszpuszták, mocsarak és árterek

2. KISKUNSAGI NEMZETI PARK
Létrejött: 1975
Jellemzői: homokbuckák, borókák, vörös vércse

HAZÁNKBAN JELENLEG 10 NEMZETI PARK TALÁLHATÓ

3. BÜKKI NEMZETI PARK
Létrejött: 1977
Jellemzői: a hegység főként dolomitból és mészkőből épül fel, víznyelők, kiemelkedő kővek, barlangos terek

4. AGGTELEKI NEMZETI PARK
Létrejött: 1985
Jellemzői: mészkő és más üledékes kőzetek, cseppkő- és karsztbarlangok, víznyelők

5. FERTŐ-HANSÁG NEMZETI PARK
Létrejött: 1991
Jellemzői: nádas-mocsaras területek

6. DUNA-DRÁVA NEMZETI PARK
Létrejött: 1996
Jellemzői: ártéri erdők, híres a gemenci vadállomány

7. KÖRÖS-MAROS NEMZETI PARK
Létrejött: 1997
Jellemzői: ártéri erdők, nagy kiterjedésű puszták

8. BALATON-FELVIDÉKI NEMZETI PARK
Létrejött: 1997
Jellemzői: feladata a Balaton egyedi állat- és növényvilágának megőrzése, kiemelkedően a vízmadárvilág védelme

9. DUNA-IPOLY NEMZETI PARK
Létrejött: 1997
Jellemzői: hazánk talán leggazdagabb élővilágú nemzeti parkja, néhány faj csak itt található meg

10. ŐRSÉGI NEMZETI PARK
Létrejött: 2002
Jellemzői: erdők, ligetek, területén él a ritka sikekfaj is, ezenkívül számos ritka tőzegmohafajnak és liliomféléknek, nőszirmnak ad otthont

Magyarország első nemzeti parkját a Hortobágyon alapították 1973. január 1-jén azzal a céllal, hogy megvédjék és fejlesszék a pusztai jellegzetes természeti értékeit, megőrizték a sajátos pusztai tájképet, a növény- és állatvilágát. Fontos feladat még a különleges madárvilág háborítatlan fészkelésének és vonulásának a biztosítása is. A nemzeti park hiteles formában őrzi a hagyományos pusztai életformát, a kiveszében lévő ősi magyar állatfajtákat és a Hortobágy történelmi emlékeit. A Hortobágy a Tisza folyó szabályozásáig vízjárta, mocsaras terület volt. Azonban a legeltető állattartásnak és az erdőirtásoknak köszönhetően lassan szikes pusztává vált. A nemzeti park területe sík, csak néhol emelkednek ki alacsony halmok, melyeket kunhalmoknak nevezünk. Számuk megközelíti a kétszázat. Ezek ember alkotta képződmények, melyek a népvándorlás kori nomád népek őr-, szállás- és temetkezési helyei voltak.



Image Copyright: Andrzej Kubik, Caleb Foster, CCar82, Christophe Cappelli, Edwin Verin, Felipe Frazao, Katarina S, Pecold, Vicky SP, Zack Frank/Shutterstock

A KERÉKTŐL A MAGLEV VONATIG

Lóháton

Elődeink kezdetben gyalogosan jutottak el a szomszédos falvakba. Ám később a nagyobb távolságok megtételét megkönnyítette, hogy Kr. e. 4000 körül „szert tettek” egy gyors „közlekedési eszközre”. Közép-Ázsiában ugyanis ekkor kezdték befogni és háziasítani a lovak vad méneseit.

Dél-Amerikában a gaucsók lóháton terelik a szarvasmarhákat.



Guruló kerekek

Kr. e. 3500 körül Mezopotámiában a sumerok feltalálták a kereket, amely három egymáshoz szegezett, tömör deszkából készült. A kerekek és az azokat összekötő tengely tette lehetővé az áru- és személyszállításra is alkalmas, lóvontatású szekér megalkotását.



Sumer kerék

Delizsánsz



Postakocsijárat

A szekér első, kényelmes utazásra alkalmas változatát a XV. században hazánkban, Kocs községben alkották meg. Előnyei közé tartozott, hogy nem rázott, hiszen különleges rugózással – „lengéscsillapítóval” – látták el. Emellett az elsőknél nagyobb hátsó kerekekkel rendelkezett, ami lehetővé tette, hogy kis íven tudott fordulni, mélyebben lévő súlypontjának köszönhetően pedig gyorsabb volt, mint a korábbi típusok.

A kerékpár korai változatának, a velocipédnek léteztek két-, három- valamint négykerékű típusai.



A ló vontatta kocsi a XVIII. században a „tömegközlekedés” eszközévé vált. Az ún. postakocsijáratok meghatározott útvonalon, menetrendszerűen közlekedtek, és az utasok fizetség ellenében vehették igénybe a szolgáltatást. Magyarországon Mária Terézia rendelkezésére 1749-ben indult be az állami felügyeletű ún. delizsánsz járat.

Kötött pályán


A XVI. században a bányákban kitermelt nyersanyagokat fa- és fémsíneken guruló csillékkal szállították. Ennek mintájára 1803-ban, Angliában átadták az első, utasok részére tervezett, kötött pályás vasutat. A Surrey Iron Railway nevű társaság kocsijait még lovak vontatták, a későbbiek viszont már mozdony. 2004-ben pedig üzembe helyezték a mágneses elven működő maglevet, amely akár 430 km/h-s csúcsebességgel szállítja az utasokat.



XIX. századi gőzmozdony

Minden út Rómába vezet

A gyalogosan, lóháton vagy szekérral kitesített kőutak révén kirajzolódtak a települések közötti utak. A „zökkenőmentes” közlekedés érdekében ezeket ki is építették. Európában, Kréta szigetén a knószoszi palotát már Kr. e. 2500 körül többrétegű – gipszhabarcsba ágyazott mészkőalapra rakott –, kőlapokkal fedett út kötötte össze a kikötővel. Két oldalán szintén kőekkel kirakott víz-elvezető árok húzódott, mint ahogyan a rómaiaknál is.



A rómaiak által épített, többrétegű úttestek vastagsága elérhette az 1–1,5 m-t.

Mivel a Római Birodalom terjeszkedett, és folyamatosan hadban állt, az utánpótlás biztosítása érdekében jó minőségű utakra volt szükség. A Via Appia a birodalom egyik legjelentősebb útja volt. Egyes helyeken akár 10 m széles lehetett, és két sávon közlekedtek rajta.

A Via Appia jelentése: Appia út, és az építést felügyelő tisztviselő, Appius Claudius Caecus után nevezték el.

Automobil

Avagy az „önjáró” gázüzemű változatát Karl Benz építette meg 1885-ben, míg az első benzinmotorral működő személygépkocsi Gottlieb Daimler egy évvel későbbi találmánya.



Csonka János

Csonka János és Bánki Donát 1893-ban megalkotott porlasztója (karburátora), valamint Galamb József bolygóműves sebességváltója és villamos gyújtóberendezése is hozzájárult ahhoz, hogy Henry Ford 1908-ban piacra dobhassa a világ első „népautóját”, a T-modellt.

Inka ösvény

Az inka birodalom településeit mintegy 40 ezer km hosszú úthálózat kötötte össze. A kőlapokkal kirakott utak szélessége a sík vidékeken 4–6 m, míg a hegyoldalakon csupán 0,5 m volt.



Az inka utakat helyenként kötélhidak és lépcsők tagolták.

Csatornák

Az ókori egyiptomiak a Kr. e. III. évezredben már mesterséges folyómedreket ástak, hogy a Nílus vizeséseit kikerülve hajózhassanak a folyón. A kínaiak szintén áruszállítás céljából építették meg a Pekington és Hangcsout összekötő, 1776 km-es Nagy-csatornát (más néven Császár-csatornát). A világ azóta is leghosszabb mesterséges vízi útja a Kr. u. VI–VII. században vált teljessé, ám legrégebbi szakaszai Kr. e. V. században készültek.



A Panamai-földszoros átvágásával jött létre az Atlanti- és a Csendes-óceánt összekötő, 82 km hosszú Panama-csatorna.

Hídépítők

Az utak gyakran zajló folyók vagy völgyek felett vezetnek, amihez hidak építésére van szükség. A patak fölött keresztülődött fatörzs lehetett a híd öse, az első megépítése pedig valószínűleg Xerxész, perzsa király nevéhez fűződik.

Ahhoz, hogy háborút vezessen a görög városok ellen, seregének Ázsiából a Hellész-pontoszi-csatornán kellett átjutnia Európába. Parancsára Kr. e. 480-ban egymás mellé állított hajókból hidat ácsoltak. Később megalkották a támpillérekre helyezett kőlapokból álló gerendahidat, míg napjaink legmodernebb építményei a függőhidak.

Gerendahíd építése



Rajzold
egy virágot!

S megmondom,
ki vagy!

TESZT



A rajz szeretete nem tudás Kérdése: mindenki ugyanolyan szívesen firkant le egy-egy dolgot a füzetére, még az is, aki nem épp rajz tehetségéről ismert. S hogy miért van ez? Mert kikapcsol, nyugtat, sőt nem is hinnéd, mennyire árulkodik a személyiségedről. Ezzel a Kis teszttel most megtudhatod!

Végy egy üres fehér lapot, és rajzold egy virágot. Ne gondolkodj rajta túl sokat, csak hagyd, hogy a ceruzád vezessen, és rajzold úgy, ahogyan legelőször eszedbe jut. A feladatra mindössze 2-3 perced van, a teszt értékelését pedig csak akkor olvasd el, ha már teljesen készen vagy a rajzzal, és letetted a ceruzát!

MEKKORA A LAPHOZ KÉPEST?

KICSI: Zárkózottabb vagy másoknál, szívesebben maradsz a háttérben.
KÖZEPES: Barátaid társaságában harsány és vidám vagy, idegenekkel szemben azonban nehezebben nyílsz meg.
NAGY: Bátor és határozott vagy, ami jól jön a feladataid elvégzésében.

HOVÁ RAJZOLTAD?

FELÜLRE: Optimista típus vagy, kíváncsiságod és kreativitásod sok izgalmas kalandba visz bele.
KÖZÉPRE: Szereted a logikus, praktikus dolgokat, mindenben megvan a bevált gyakorlatod.
ALULRA: Fontos számodra a stabilitás, kevés emberben bízol meg igazán.

MENNYIRE KIDOLGOZOTT?

NAGYON RÉSZLETES: Türelmes ember vagy, aki szeret odafigyelni a részletekre.
KEVÉSBÉ RÉSZLETES: Néha figyelmetlen vagy, hamar felkelti valami az érdeklődésedet, de ugyanolyan hamar meg is unod.

VAN-E SZÁRA VAGY LEVELE?

VAN: Mindenre odafigyelsz, és nagyon fontos számodra a család és a barátok szeretete.
NINCS: Szereted a dolgaidat magad intézni, nem igazán érdekel mások véleménye, a problémáidat pedig inkább magadban tartod.

TUDDAD?

A szakemberek szerint nem igaz, hogy a rajzolás kizárólag tehetség függvénye. Elterjedt egy népszerű módszer, amellyel megtanulható a jobb agyfélteke használata alkotás közben. Ezáltal hatalmas változások következhetnek be az adott illető rajztudásában.

Fotó: marco mayer, Roman Sotola, Katunina, KsushaArt, Shpringel Olga, Tibet Saisema, baldyrgan, Syda Productions /Shutterstock.com



Épres szívtorta

Hozzávalók

A TÉSZTAHOZ:
30 dkg piskótaalap

A TETEJÉRE:
10 dkg porcukor
1 db tojásfehérje
1 evőkanál citromlé
2 kávéskanál piros ételfesték
(vagy egy kis eperlé)

A KRÉMHEZ:
25 dkg mascarpone
5 ek. eperdzsem
15 dkg margarin
1 db tojássárgája
10 dkg porcukor

Így készítsd:

- 1 Egy szív alakú tortaformát fordíts rá a piskótaalapra, vágd körül, majd helyezd bele a szív alakú alapot.
- 2 Keverd össze a mascarponét és a dzsemet.
- 3 A margarint, a cukrot és a tojássárgáját egy tálban keverd habosra, majd add hozzá a Krémsajtos-dzsemes masszához.
- 4 Az így kapott krémet kend rá a piskótára, majd tedd a hűtőbe pár órára.
- 5 Keverd össze a máz hozzávalóit, kanalazd rá a sütemény tetejére, simítsd egyenletesre, és tedd vissza a hűtőbe, amíg a máz megszilárdul rajta.

T Ha nem szeretnél bonyolult desszertet készíteni, csinálhatsz bármi mást is, amit aztán szív formájúra szabsz. Lehet az például tükörtortás, palacsinta vagy szendvics!

RECEPTEK



MÓKÁS



KÉPEK



De jó puha ágyikóm van!




Ajjaj! Most lebuktam!



Ez aztán az ütős szelfi!



Huhh, de csúnyán szakad!



Fában vasparipa

Fotók: danilobiancalana, egg design, Ermolaev Alexander, IrinaK, Kletr, Nick Fox /Shutterstock.com



IGAZÁN KREATÍV EZ AZ „ÓRÁS” PIZZA



SZENDŐ HALLOWEENPARTIRA



GYÜMITÁL KARÁCSONYRA

JÓ ÉTVÁGYAT!



BOHÓCSALI FOGYÓKURÁZÓKNAK



„ZÖLDIKE”-LEVES ÉS...

...SAJTOS TÉSZTA EBÉDRE.



TORTA HÚSVÉTRA



FÁZÓS SZENDVICS TÉLI ESTÉKRE



MEGLEPISÜTI RAJZFILM-KEDVELŐKNEK

Palacsinta

HOZZÁVALÓK:



20 dkg
LISZT



2 ek.
ÉTOLAJ



3 dl
TEJ



2 csipet
KRISTÁLY-
CUKOR



1 csipet
SÓ



2 dl
SZÉNSAVAS
ÁSVÁNYVÍZ



A TÖLTÉLEKHEZ: lekvár, túró, darált dió,
csokoládé vagyogyorókrém

A SÜTÉSHEZ: étolaj



ELKÉSZÍTÉS:

Adok neked egy jó tippet:
tégyp a tálba tojást, lisztet,
kis olajat, sót, csöpp cukrot,
s vegyítsd össze ezt a cuccot.

Apránként tölts hozzá tejet,
aztán önts rá ásványvizet.
Keverd-kavard alaposan,
mert csomósan gusztustalan.



Most fogj palacsintasütőt,
ám olajjal kend ki előbb.
Forrósítsd meg az olajat,
de ne égesd össze magad.



Csburgass az edénybe masszát
úgy, hogy belepje az alját.
Vigyázz, nehogy odakapjon,
ne füstöljön, ne ragadjon!

Fordítsd meg egy lapos késsel,
de ne rongyolódjon széjjel!
Ha végeztél a sütéssel,
tekerd össze töltelékkel.

Amikor kész, elmondhatod:
Palacsintakirály vagyok!



Bociportré



SZERENCSE
Egy fiatal kerékpáros elüt a biciklijével egy nénikét. Miután segít neki felállni, azt mondja:
- Ma nagyon nagy szerencséje van, mamikám!
- Szerencsém? Hát miért lenne nekem szerencsém?
- Azért, mert általában úthengert szoktam vezetni!

JEAN

- Jean, meglocsolta már a kinti virágokat?
- Nem, uram, hiszen esik kint az eső!
- Hát akkor vigyen magával esernyőt!

VICCES HIRDETÉS

Pénztárgép eladó,
vagy fizetek a kinyitásáért...

VILÁGÍTÁS

Az idős bácsi kivilágítatlan biciklin teker az úton. Megállítja a rendőr:
- Na de bátyám! Ha nem ég a lámpa a biciklin, akkor tolni kell!
- Már próbáltam, de akkor se ég!

Paciportré



KÖHÖGÉS

Az orvos megdicséri a beteget:
- Lám, lám, Pista bácsi! Ma már sokkal könnyebben köhög.
- Nem csoda, doktor úr, egész éjjel gyakoroltam!

RÖVID

- Mi lesz abból, ha keresztetik a zsiráfot és a vakondot?
- ???
- Fúrótorny!

TAXI

Egy nő bepattan a legközelebbi taxiba:
- Kedves uram, az Andrassy útra kérem! Ha lehet, siessen!
- De hölgyem, hiszen ott vagyunk!
- Nahát, ilyen gyorsan? Le a kalappal maga előtt! És mondja, mennyivel tartozom?
- Semmivel!
- Huuuh, nemcsak gyors, de olcsó is! Ajánlani fogom magát mindenkinek!



Kutatók új fűszernövényt fedeztek fel Földünk egyik eldugott zugában.



Így lehet izgalmassá tenni a sárkányeregetést...



ORVOSNÁL

- Doktor úr, nagy a problémám: nem tudok aludni. Képzelve, egész éjszaka le sem hunytam a szememet!
- Ja, kérem! Ha nem hunyja le a szemét, akkor hiába várja, hogy elaludjon...

A HÓNAP MONDÁSA

Minden mulatságos, de csak addig, amíg másokkal esik meg.

A HÓNAP KÉRDÉSE. SZÁMOLD KI!

- Mi az? A gyertya belének, a felének a négyzete...
- ???
- A gyertya bele a kanóc. Annak a fele a nóc (ka-nóc).
Nóc x nóc pedig 64.

JEAN I.

- Jean! Kérem, adjon friss vizet a halaknak!
- Minek, uram, hiszen még a tegnapit sem itták meg!

RAJZÓRÁN

- Hogy lehet az, kisfiam, hogy ilyen gyönyörű szép szamarat rajzoltál, amikor te mindig is kettes voltál ebből a tárgyból?
- Tetszik tudni, eleinte lovat akartam rajzolni...

RÖVID

- Miért tartják ketrecben az oroszlánt?
- ???
- Mert az akváriumban megfulladna.

LÁTHATATLAN

Aggódó apa a pszichológusnál
- Doktor úr! Elhoztam a lányomat, kérem, vizsgálja meg! Azt képzeli magáról, hogy láthatatlan.
- Rendben, uram, de hol a lánya?

BOLONDOK

Két bolond ül a tengerparton. Az egyik beledob egy kockacukrot a vízbe. A másik beszalad a hullámok közé, kortyol egyet a tengervízből, majd azt mondja:
- Te! Ez a víz még mindig sós!
- Hát persze! Miért csodálkozol rajta, még nem kavartam meg!

JEAN II.

- Jean! Kérem, ha elalszom, kapcsolja le a villanyt!
- Rendben, uram! De kérem, szóljon, ha elaludt.

PECÁZÁS

Két barát beszélget, azt mondja az egyik:
- Úgy látom, teljesen tönkrementek az idegeid.
- Ne is mondd, tudom! Az az igazság, hogy minden a pecázás miatt van.
- Hogyan? Az inkább nem megnyugtatta az idegeket?
- Igen, ha van engedélyed...

HÚS

A nyuszika betér az erdei húsboltba:
- Medve, adj nekem egy liter húst!
- No de nyuszika! Ha valahová bemész, először is illik köszönni, ráadásul a húst nem literre, hanem kilóra adják! Menj ki, próbáld meg még egyszer!

A nyuszika kimegy, majd visszajön.

- Hé, medve! Adj egy liter húst!
A medve nagyon mérges lesz, és így szól:
- Na, figyelj ide! Állj be a pult mögé, majd megmutatom neked, hogyan kell ezt csinálni!
Kimegy az ajtón, kopog, majd bejön.
- Jó napot kívánok! Egy kiló húst kérek!

Erre a nyuszika nagyon elkezd nevetni:

- Medve, hogy te milyen bolond vagy! Nem hoztál üveget a húsnak.

KÁRTYA

- Kérem, lehet önöknél kártyával fizetni? - kérdezi aggódva a sorra kerülő vásárló a pénztárost.
- Természetesen! - válaszolja a kasszás.
- Phüü, de jó, máris megkönnyebbültem! Tessék, akkor itt van egy király meg egy ász.

BONDOLTAD VOLNA?

Érdekesességek a világból

Egy villámcsapás annyi energiát termel, amennyivel meg lehetne pirítani akár 160 000 kenyert is.

VILLÁMOK

Ha a globális felmelegedés tovább folytatódik, 2100-ra 50%-kal több villámcsapás lesz a világon.



FÖLDRENGÉS

Minden évben körülbelül 500 000 földrengést jegyeznek világszerte. Ebből nagyjából 100 000 érzékelhető, és megközelítőleg 100, ami károkat okoz.



VÍZ

Csontjaink 31%-a víz. Az 1811. december 16-i földrengés következtében a Mississippi folyó bizonyos részein a víz visszafelé áramlott.

A túl sok víz fogyasztása vízmérgezéshez vezethet, mivel a tápanyagok oly mértékben felhígulnak, hogy már nem tudják ellátni a feladatukat a szervezetben. (2-3 liter folyadék a normális napi mennyiség.)



Egy ember élete során körülbelül 250 000 alkalommal ásít.

A kalózok azért hordtak fülbevalót, mert úgy hitték, ez javítja, vagy akár helyre is állítja a rossz látást.

A levegőben lévő oxigén 70%-át az óceánok termelik.



A kék bálna fél millió kalóriát képes elfogyasztani egyetlen falattal.

2015-ben egy német férfi 46 órán keresztül ünnepelte a születésnapját úgy, hogy különböző időzónákba utazott.

Az Arizona folyóban fellelhető rájak az egyetlen nem emlős élőlények, amelyek megrágnak táplálékukat.

Az agyunk két tizedmásodperc alatt észleli, ha valami hozzáér a kezünkhöz vagy a lábunkhoz.



Egy méhen körülbelül annyi szőrszál található, mint egy mókuson: nagyjából 3 millió.



Nagy-Britanniában azok az emberek, akik éjjel felébrednek, többnyire 3:44-kor teszik azt.

Az albatrosz képes 965,61 kilométert is repülni egyetlen szárnycsapás nélkül.



A „krokodilkönnyek” kifejezés egy középkori hiedelemből ered, mely szerint a krokodil könnyet ejt a zsákmányaiért.



A darált magyoro elkészítése Komoly mérnöki tervezést igényel.

Talán így készül az édesített kávépor?

Ha beragad a billentyűzet, közel a segítség.

Titkos minivilág



Az extrém sportok kedvelőinek: zömlemászás.

Most már értjük, miért van olyan sok ideig szervizben a mobiltelefon.



Így hamar kiderül, mitől romlott el a számítógép.



A narancs színének titkára is fény derült.



SEMMI SEM MIÉRT NE LEHETNE... LEHETETLEN.



...banános vagy almás narancsot természeteni?



...egy olyan tájképet készíteni, ami egyébként egy hangszerhez hasonlít?



...extrém helyeken is netezni?



...dominó segítségével optikai illúziót kelteni?



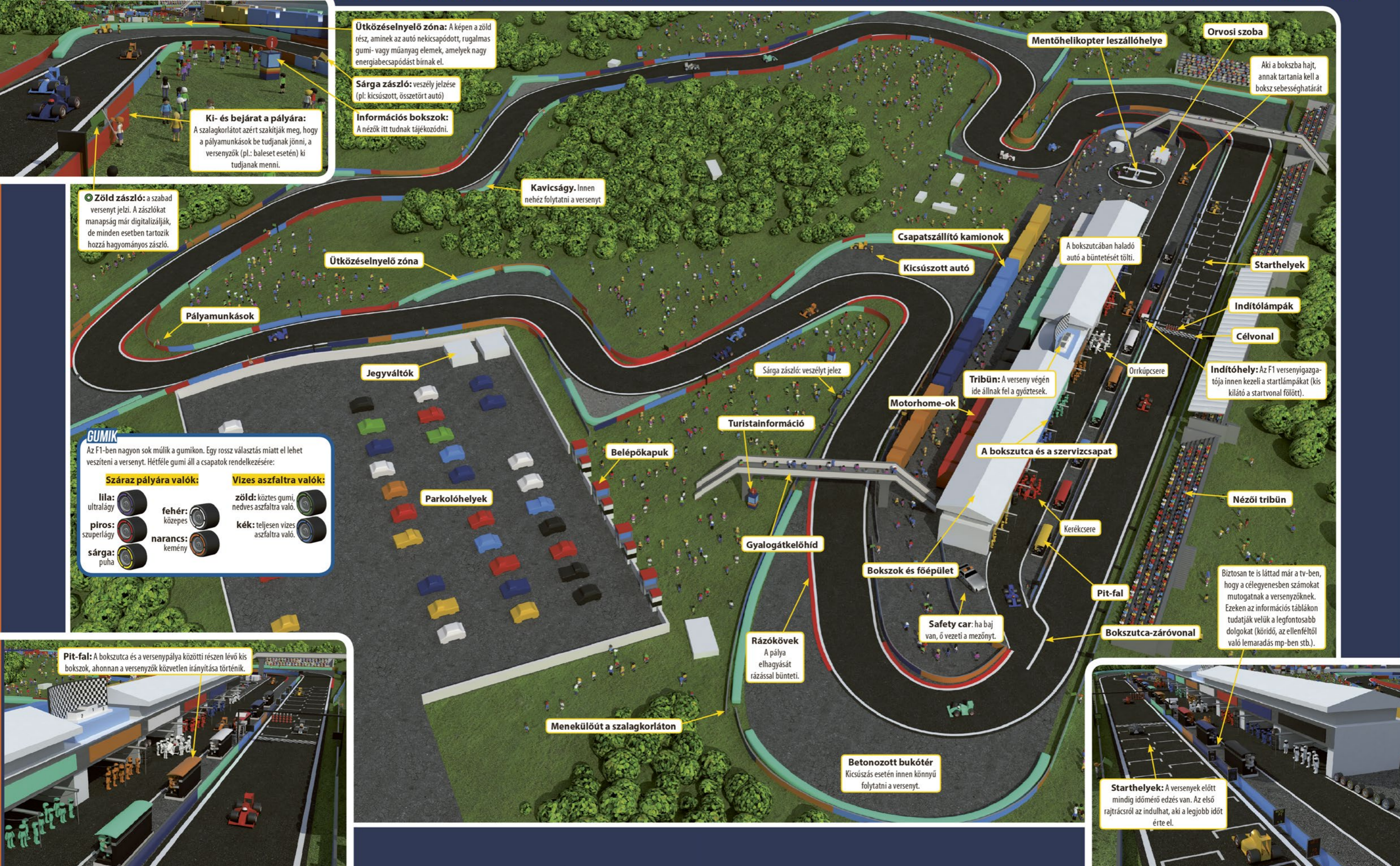
Miért ne törhetné fel egy kétéves zseni a világ legbiztonságosabb számítógépes rendszerét?



Végül pedig, miért ne repülhetnének el a "kerítésmadarak"?

A KULISSZÁK MÖGÖTT

A FORMA-1-ET A VILÁGON SZINTE MINDENKI ISMERI. DE VAJON TUDJÁTOK-E PONTOSAN, MI MIT JELENT? KI MIT CSINÁL? MINEK MI A FUNKCIÓJA? GYERE ÉS NÉZZ BE VELÜNK AZ F1 KULISSZÁI MÖGÉ!



Ki- és bejárat a pályára:
A szalagkorlátot azért szakítják meg, hogy a pályamunkások be tudjanak jönni, a versenyzők (pl.: baleset esetén) ki tudjanak menni.

Ütközésselnyelő zóna: A képen a zöld rész, aminek az autó nekicsapódott, rugalmas gumi- vagy műanyag elemek, amelyek nagy energiabecsapódást bírnak el.
Sárga zászló: veszély jelzése (pl: kicsúszott, összetört autó)
Információs boksok: A nézők itt tudnak tájékozódni.

Zöld zászló: a szabad versenyt jelzi. A zászlókat manapság már digitalizálják, de minden esetben tartozik hozzá hagyományos zászló.

Kavicságy: Innen nehéz folytatni a versenyt

Mentőhelikopter leszállóhelye

Orvosi szoba
Aki a boksza hajt, annak tartania kell a bokszt sebességhatárát

Pályamunkások

Ütközésselnyelő zóna

Csapatszállító kamionok

Kicsúszott autó

A boksztucában haladó autó a büntetését tölti.

Starthelyek

Indítólámpák

Célvonal

Indítóhely: Az F1 versenyigazgatója innen kezeli a startlámpákat (kis kilátó a startvonal fölött).

Jegyváltók

Sárga zászló: veszélyt jelez

Tribün: A verseny végén ide állnak fel a győztesek.

Orrkúpcserre

Motorhome-ok

A boksztuca és a szervizcsapat

Nézői tribün

GUMIK
Az F1-ben nagyon sok múlik a gumikon. Egy rossz választás miatt el lehet veszíteni a versenyt. Hétféle gumi áll a csapatok rendelkezésére:

Száraz pályára valók:	Vizes aszfaltra valók:
lila: ultralág	zöld: köztes gumi, nedves aszfaltra való.
piros: szuperlág	kék: teljesen vizes aszfaltra való.
sárga: puha	
fehér: közepes	
narancs: kemény	

Parkolóhelyek

Belépőkapuk

Turistainformáció

Boksztuca és főépület

Kerékcserre

Pit-fal

Boksztuca-záróvonal

Biztosan te is láttad már a tv-ben, hogy a célegyenesben számokat mutogatnak a versenyzőknek. Ezek az információs táblákon tudatják velük a legfontosabb dolgokat (körüdő, az ellenféltől való lemaradás mp-ben stb.).

Gyalogátkelőhíd

Safety car: ha baj van, ő vezeti a mezőnyt.

Rázókövek
A pálya elhagyását rázással bünteti.

Menekülőút a szalagkorláton

Betonozott bukótér
Kicsúszás esetén innen könnyű folytatni a versenyt.

Starthelyek: A versenyek előtt mindig időmérő edzés van. Az első rajtrácsról az indulhat, aki a legjobb időt érte el.

Pit-fal: A boksztuca és a versenypálya közötti részen lévő kis boksztok, ahonnan a versenyzők közvetlen irányítása történik.




Évről évre izgatottan ülünk be a mozik nézőtérére, s ámulattal nézzük az általában elképesztő erővel és valamilyen különleges képességgel rendelkező superhősök történeteit. Itt az ideje, hogy megismerd közelebbről az egyik legkedveltebb karaktert: Pókembert!


Idézet a filmből:
„A nagy erő nagy felelősséggel jár.”


Az hogy lehet?
A Pókember 3. című film mindent összevetve 3 évig és 10 hónapig készült.


Micsoda hős!
A superhősök közül állítólag neki van a legtöbb ellensége.




 A különleges pókháló kilövésére a csuklója alatt elhelyezkedő hálövető segítségével képes. A háló mindössze egy órán át tart, azután felszívódik a levegőben.

 Az eredeti képregénysztori szerint azért visel maszkot, hogy ellenfelei ne lássák a félelmet az arcán.

 A kiadó igazgatója nem hitt a sikerben, úgy engedte megjelenni a sztorit, hogy meg volt győződve róla: hatalmas bukás lesz, hiszen az emberek utálják a pókokat.

 Az évek során több jelmezt is terveztek a karakternek, nemrég egy másik Marvel-figura, a Vasember készített egy vaskosabb, erősebb páncélt. A Pókember – Hazatérés című filmben azonban az alkotók az egyik régebbi s egyben legtöbbször használt kosztümhöz nyúltak vissza (a bal oldali képen ez látható).



 Hősünk olyan nagy sztárrá vált, hogy készült már vele illusztrált tusfürdő, legófigura, csokitojás és pendrive is.

Hihetetlen, ugye?
Hálója olyan erős, hogy képes féken tartani Hihetetlen Hulkot.



Ki ő?

Pókember figurája a Marvel-képregénygyár kitalált karaktere. Először 1962-ben jelent meg a kiadó egyik lapszámában, s azóta a valaha megalkotott egyik legsikeresebb és legnépszerűbb figurává nőtte ki magát. Különleges képességeit egyetemista korában szerezte, amikor megcsípte egy radioaktív pók. Kivételes erővel rendelkezik, villámgyors, előre megérzi a veszélyt, képes felmászni az épületek falára, s pókhálót lö ki a kezéből.



BOOM

250-es IQ-val rendelkezik!
Az intelligencia kifejezésére szolgáló mértékegység, a felnőtteknél átlagosan 110-120 körül mozog.

POÉN: MIÉRT NEM SZERETIK PÓKEMBERT A KONCERTEKEN?



NÉV: PETER BENJAMIN PARKER
KÜLDETÉS: ELKAPNI A GONOSZTEVŐKET, RENDET ÉS IGAZSÁGOT TEREMTENI

SZEMÉTBŐL SZÉPÉT!

A MŰVÉSZETNEK ÉS A KREATIVITÁSNAK CSAK A KÉPZELET SZAB HATÁRT. KÖVETKEZZENEK MOST A SZEMÉTSZOBRA SZOK LEGEXTRÉMEBB MUNKÁI.

MIÉRT ÉPPEN SZEMÉT?

Sok művész örömet leli abban, ha az alapanyagot is ő maga állítja elő. Vannak, akik ily módon a környezetet próbálják óvni, sőt sokszor figyelemfelkeltés céljából készülnek szemétszobrok. Mások pusztán képzeletüket szabadjára engedve hasznosítanak újra valamit.



A műanyag flakonok felhasználására az egyik legjobb példa ez az elefánt.



Vajon Tony Stark is szemétből dobta össze a Vasember-páncélt?



A floridai halszobor közel 20 kilogramm műanyag palackból készült.



Ez a béka Izland városát, Husavíkot díszíti.




Ez az elefánt egy óvoda játszótérét vigyázza.



AZ ESZKÖZÖK

A szemétművészek legkedveltebb eszközei egyértelműen a használt autógumik, műanyag flakonok és a fémhulladékok, de szinte bármiből képesek maradandót alkotni. Előszeretettel készítenek állatformákat, ezzel is felhívva a figyelmet Földünk megóvására.

Valószínűleg erre mondják, hogy vasparipa.



Spanyolország egyik tengerpartján, az ott hagyott szemétből készítették ez a szobrot.



Négyfelé hasított gumból készült hattyú.



Úgy látszik, az elefánt eléggé népszerű állat a szemétszobrászat kedvelői között. Ez a példány elektronikai hulladékból született.

Ha te is kedvet kaptál, alkoss otthon valamit! Nem kell hozzá más, csak néhány üres flakon, némi festék és egy kis ragasztó! Aztán csak ügyesen!