

Maradj otthon!
digitális kiadás

ELSŐSÖKNEK

GRAPH-ART – A CSALÁDBARÁT KIADÓ

KÉPESSÉGFEJLESZTŐ ÉS
SZÓRAKOZTATÓ SULIMAGAZIN

TAPPAINGCS

**34 OLDALAS
MELLÉKLETTEL!**

**TAPI-SULI -
NYOMTATHATÓ
FELADATOK**

**KÉPGA-
LÉRIA**



A jaguár

A jaguár rokonságban áll a tigrissel és az oroszlánnal, de kisebb termetű náluk. Sűrű bundáját nagy fekete foltok díszítik. Magányosan él és vadászik. Folyók közelében, mocsarakban vagy sűrű erdőkben ver tanyát. Nappal inkább pihen, éjjel indul vadászpartyára. Látása éles, és a hallása is kiváló.

Tudod-e?

Egy jaguár hatalmas vadászterületet birtokol. Ha az embereknek is ekkora területre lenne szükségük, akkor a fővárosunkban, Budapesten körülbelül csak 16 ember élne.

Ügyesen mászik fára, kiválóan úszik, és lesben áll a bokrok sűrűjében is. Támadására mindenhol lehet számitani. Kiszemelt zsákmányát egy ugrással teríti le, és átharapja a torkát. Áldozatát a sűrűbe hurcolja, hogy falatozás közben senki se zavarja meg. Nem válogatós. Egyaránt finom csemege számára az alligátor, a teknős vagy a vízidisznó húsa is. Ha kell, a halakat is megfogja.

Rókáné mézes-mákos kalácsa

Élt egyszer egy öregember és egy öregasszony. Egyebük sem volt, csak egy kakaskájuk meg egy tyúkocskájuk. A két szárnyas egyszer a mezőn addig-addig kapirgált, mígnem a kakaska talált egy búzakalászt, a tyúkocska pedig egy mákfejet. Otthon az öregember kicsépelte a búzát, s meg is őrölte. Az öregasszony a lisztből kalácsot gyúrt, majd a mákot mézzel összekeverte, s a kalácsba töltötte. Ám olyan szegények voltak, hogy még kemencéjük sem volt, amiben megsüthették volna. Gondolták, kiteszik az ablakba, majd ott megsüti a nap.

Véletlenül éppen arra sétált Rókáné asszony és Farkas koma. Megkivánták a finom csemegét, el is lopták, s az erdőig futottak vele. Ott letelepedtek. Farkas koma mindjárt hozzá is akart látni az osztzkodáshoz. Ám a ravasz róka azt javasolta, hogy előbb hadd süsse még a nap egy kicsit, addig aludjanak egyet.

Beleegyezett Farkas koma, s nyomban el is aludt. Nem úgy Rókáné! Feltörte a kalácsot, kiette belőle a mézes-mákos tölteléket, aztán megtöltötte fekete homokkal. Most már ő is elaludt, s egyszerre ébredt fel a farkassal.

Rókáné feltörte a kalácsot és rögtön nekiesett Farkas komának:

– Hát ez mi? Kend megette a tölteléket, míg én aludtam? A szürke bundás váltig állította, hogy nem ő volt. Persze Rókáné is tagadta. Csúnyán összevesztek. Végül kitalálták, hogy kifeküsznek a napra, s amelyikőjük testéből viaszt olvaszt ki a nap, az ette meg a mézes mákot.


Így is tettek. Farkas koma csakhamar el is aludt, de bezzeg nem aludt el Rókáné. Beszaladt a faluba, ellopott a méhkasból egy kereket, s a viasszal bekente a farkast tetőtől talpig.

Felébred a farkas, s csodálkozva néz végig magán:

– Úgy látszik, mégiscsak én ettem meg a tölteléket.

És szentül megfogadta, hogy máskor becsületesen osztzik meg Rókáné komámasszonnyal.

(magyar népmese)



Szivárvány- színben pompázók



A vadonlakók között léteznek színpompás külsejű „divatdiktátorok”. A szivárványlóri egész életében szivárványszínű. Más állatoknál azonban csak a nászidőszakra korlátozódik a színes „viselet”. Derítsük ki, mi áll a feltűnő megjelenés hátterében!



A tojó a hím bemutatója alapján dönti el, párba áll-e vele.



Orchidea manó

Színe és alakja az esőerdei virághoz, az orchideához hasonlatos. Így szinte észrevehetetlen, miközben a szirmok között szétvetett lábakkal vár a virágra leszálló lepkeáldozatára.



Hépettyes katicabogár

Fekete pöttyökkel díszített, élénkpiros színével a ragadozóknak „üzen”. Arra figyelmezteti őket, hogy kerüljék el, mert rossz az íze.

Szivárványlóri

Színpompás tollazata jól álcázza, miközben a fákon a virágok nektárját vagy a gyümölcsöket fogyasztja.



Kék paradicsommadár

Udvarláskor a hím fejével lefelé csüng az ágon, szétterjeszti a szárnyait és bolyhos végű dístollait. Közben ütemesen ringatózik, így még lenyűgözőbb hatást kelt színpompás tollruhája. A ceremóniát nászra hívó hangjelzések kísérik.

Tengeri leguán

A színe szürkésfekete. Ám nászidőszakban a hím vörösben és türkizkékben pompázik. Így próbálja megnyerni a párját.



A TŰZHÁNYÓ

Bicepsz és István az erdőből kiérve látták, hogy fekete füst borítja be az eget. Nem messze tőlük egy kopár hegy magasodott. Ennek a tetejéről pedig izzó vörös láva csordogált lassan lefelé, egyenesen a lábánál elterülő falucska irányába. Nem véletlenül arra, hiszen a hegytetőn egy sötét köpenyes varázsló terelte a lávafolyamot. El akarta pusztítani a falut.

A falusiak már árkokat ástak, hogy másfelé vezessék a lávát. Ezzel nyertek egy kis időt, de látszott, hogy az árkok hamar meg fognak telni. A vándorok a segítségükre siettek. Mivel a valódi veszélyt nem a láva, hanem a varázsló jelentette, elindultak felfelé a hegyoldalon. A köpenyesnek azonban volt még egy trükkje. A vulkán szájából tűzlabdákat varázsolt elő és lövellt a kalandorok felé. Bicepsz a kardjával védte magát, István pedig nyílveszőivel átfúrta és kipukkasztotta őket.

Bicepsz kihúzta a földből a kardját, majd a köpenyes felé fordult. Ekkorára István is megérkezett. Amikor a varázsló látta, hogy ketten állnak vele szemben, mérgesen benyúlt a köpenye ujjába, elővett egy flaskát, és a sziklához vágta. Fény villant, akkora, hogy a vándorok eltakarták a szemüket. Amikor újra kinyitották, és körbenéztek, a köpenyes már nem volt sehol.

A barátok szétváltak. István pontos lövéseivel hatástalanította a tűzgolyókat, és fedezte Bicepszet, aki rohant a hegytetőre. Amikor felért, amennyire csak lehetett, megközelítette a tűzhányót, és a peremébe vágta a kardját. A láva lassan megkövült, s a vulkán megnyugodni látszott.

A hegyoldalon, akárcsak az árkokban, csendesen paráztolt a félig megkövült láva. A falusiak ujjongva vették körül Bicepszet és Istvánt, majd megünnepezték a megmenekülésüket. Aztán a vándorok továbbindultak új kalandok felé.



Varázslatos divatszínek

Tudod, hogy a különböző színek más és más hangulatba hozhatnak? Képzeld, minden színnek van ugyanis jelentése!

FEHÉR
Észinteség, tisztaság, komolyság

LILA
nyugodtság, talpraesettség

BARNA
biztonság, zárkózottság, hűség

ZÖLD
természetesség, kiegyensúlyozottság, nyugodtság

KÉK
nyugalom, Észinteség, béke

PIROS
bátorság, feltÉszesség, energia

FEKETE
titokzatosság, komolyság

RÓZSASZÍN
álmodozás, szeretet, lazaság

NARANCS- ÉS CITROMSÁRGA
energia, vidámság

ÖNBIZALOM, TÜRELMESSÉG, HATÁROZOTSÁG

Unaloműző barkácsstippek



Pohárjelölő

Hajts félbe egy kartonlapot, és rajzold meg a pillangó felét. Nyírd körbe a duplán hajtott papírt, majd kicsit vágd be az alsó részét. „Ültesd” a lepkédet egy pohár szélére. Ha vendégeket vársz, nincs más dolgod, mint ráírni a meghívottak nevét.

Kavicsfestés



Vízparti nyaralások alkalmával vagy nyári séták alatt gyűjtött kisebb-nagyobb kavicsokból könnyedén készíthetsz kaktuszt, bogarat vagy gyümölcsöt.

Így készítsd el:

1. Jó alaposan mosd meg a kavicsokat szappanos meleg vízzel. Ha már teljesen megszáradtak, kezdődhet is a festés.
2. A kiválasztott kép alapján pingáld ki a köveidet. Használhatsz hozzá temperát, akrilfestéket vagy alkoholos filcet is.
3. Száradás után fűjd le hajlakkal, hogy tartósabb legyen az alkotásod.



Legyező



1. Rajzolj színes papírlapra egy félkör formát – a képhez hasonló módon –, majd vágd ki.



2. Ezután ragassz rá öt spatulát.



3. Hagyd megszáradni, és kezd el harmonikaszerűen meghajtogatni a papírt a pálcák segítségével.



SÚLYEMELŐ HELIKOPTER

A helikoptereknek nincs szüksége kifutópályára, mert helyből is fel tud szállni. Emellett képes hátrafelé is haladni. Ráadásul létezik egy olyan különleges típusa, amely hatalmas terhek szállítását végzi. Ismerd meg a Boeing CH-47 Chinook helikoptert!

A helikoptert a rotorlapátok emelik a magasba. Elöl és hátul is 3-3 található belőlük. Tudtad, hogy a rotort forgószárnynak is nevezik?

A jármű motorját hajtóműnek nevezik. Két oldalon, a törzs hátsó részének a tetején találhatóak.



Mi a feladata?

Ez a hatalmas és erős gép már közel 60 esztendeje teljesít szolgálatot a hadseregben. Arra tervezték, hogy nehéz felszereléseket (ágyút, teherautót és löszereket) szállítsanak vele a harctérre. Képes egyszerre felemelni akár 10 személyautó tömegének megfelelő terhet is. A katonaságon kívül napjainkban különleges terhek szállítmányozására és tűzoltásra is használják.

A pilótafülkében háromfős személyzet dolgozik.

Az indián

Nevét (Chinook) az Amerikai Egyesült Államok területén egykoron élt egyik indián törzsről kapta. A katonák „Big Windy”, azaz „Nagy Széltoló” beceneven is emlegetik.

A helikopter hatalmas rakterét hátról, egy rámpán keresztül lehet feltölteni.

Az üzemanyagot az oldalsó tartályokba töltik.

A négy nem behúzható futómű közül az elsők duplázottak. A hátsók közül csak a jobb oldali kormányozható.

A gép nemcsak belül, a rakterében, hanem kívül, felfüggesztve is tud terhet szállítani.



Ha a gép hóba száll le, csúszótalpacat szerelnek fel rá.



Ez érdekes!

A legtöbb helikopter egy kisebb és egy nagyobb rotorral rendelkezik. A Chinooknál viszont két egyforma található.





Gazdiképző

Játéokra fel!



Szia! Üdvözöllek a vadászgörények különleges világában! Ha egy örökmozgó, játékimádó kedvencre vágysz, én vagyok a legjobb választás. Amennyiben elviseled a kissé makacs természetemet, és szórakozol a csínytevéseimen, igaz barátokká válunk.

Imádok huncutkodni. Ám türelemmel és jutalomfalattal engedelmességre taníthatasz.

Naponta akár 18 órát is szunyókálok.



GÖRÉNYKUCKÓ

- tágas ketrec (100 x 50 cm)
- házikó vagy bújósák
- függőágy
- üveg vagy porcelán etető- és itatótálca
- alomtálca és macskaalom
- játékok (műanyag csövek bújóskaáshoz, papírguriga, mászóakák)

TERMÉSZETRAJZ

Magánykedvelő vagyok, ezért nem vágyom más állat társaságára. A játékokkal berendezett ketrecben egyedül is jól elszórakozom. Naponta azonban legalább 3-4 órára engedj ki a szobába. Ilyenkor vad ugrándozásba, szaladgálásba kezdek. Ám veled is szívesen birkózom, fogócskázom és bújóskaázom.



Kíváncsi természetem miatt mindent tárgyat megvizsgállok, „kibontok”. Ha kiengedsz a szobába, ügyelj arra, hogy ne férhessek hozzá a törékeny vagy értékes „kincseidhez”.



Ragadozóként tűhegyesek a fogaim. Ám ha szeretettel nevelsz, biztos lehetsz benne, hogy nem haraplak meg.



Menü

Húsevőnek születtem. Házi kedvencként viszont a görénytáp, vagy az ezt helyettesítő macskatáp a kedvencem. Emellett a friss ívóvízre is igényt tartok.



Úgy emelj fel, hogy az egyik kezedet fodd a mellkasom köré, a másikkal támaszd meg a hátsómat! Ha hámat és porázt csatolsz rám, sétálni is vihetsz a szabadba.



Jellegzetes pézsmaitatú a szőrzetem. Ám ez gyakori fürdetéssel még szúrósabb szagú lehet. Ezért elegendő, ha félévente egyszer mosdatsz meg.

A folyó időről időre kilép a medréből, és termékeny vizével elárasztja a vidéket. A folyó hullámterén lévő ártéri erdőben a növényeknek és az állatoknak alkalmazkodniuk kell az állandó vízszintingadozáshoz.

Gímszarvas

A gímszarvasbikák kétéves koruktól viselnek fejdíszet, amely ekkor még csak nyárs, azaz elágazás nélküli agancs. Az állat minden tavasszal megszabadul ékétől, és évről évre fejlettebb, oldalanként akár 12 ágú agancs nő helyette.

AZ ÁRTÉRI ERDŐBEN

Tavi denevér

Nappal a tavi denevér apró faodúban rejtőzik, az est leszálltakor indul táplálékszerző útra. A folyó, a tó tükre fölött 1-2 m magasságban ide-oda cikázva villámgyorsan röpköd, és lábával ragadja meg a szúnyogokat, kérészeket és más vízi rovarokat.

Bakcsó

A bakcsó mozdulatlanul áll a parton vagy egy magaslaton a vízben, és feszülten kémleli a mélységet. Ha arra téved például egy hal vagy egy béka, a csőrével kiemeli.

Vízisikló

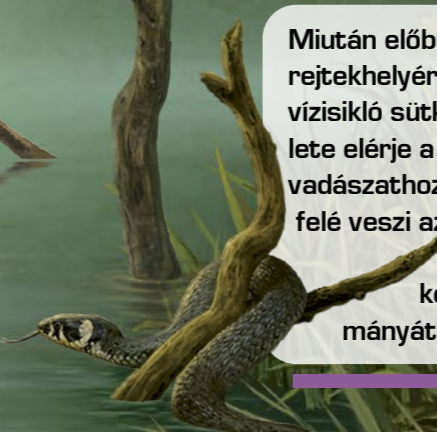
Miután előbújik a szárazföldön lévő éjszakai rejtékhelyéről – például föld alatti üregből –, a vízisikló sűtkézrezi kezd, hogy testhőmérséklete elérje a gyors mozgáshoz és a hatékony vadászathoz szükséges hőfokot. Aztán a víz felé veszi az irányt, ahol elejti a kecskebékákat, a tarajos és pettyes gőteket, valamint az apró halakat. Zsákmányát nem fojtja meg, élve nyeli le.

Vidra

A vidra magányosan él halban gazdag felségterületén, amelyet éjszakánként jár be. A folyóba merülve elsősorban közepes méretű halakat fog. Úszóhártyás mellső lábai és farka segítségével ügyesen fordul és manőverezik.

Rétisas

A hatalmas termetű rétisas a levegőben keringve kémleli zsákmányát. Amint észreveszi áldozatát, sebesen ereszkedni kezd, és karmaival megragadja: a halat „kikanalazza” a vízből, a rókát, a nyulat vagy a darut felkapja a földről. A megszerzett zsákmányt a fészkébe szállítja, ahol párjával megosztoznak rajta.



Az időjárás

Az időjárás egy adott hely csapadékának, hőmérsékletének, felhőzetének és széljárásának összessége.

Fontos szerepet játszik életünkben, hiszen például eső nélkül nincs termés, a túl sok csapadék pedig árvizeket okozhat. Az időjárás előrejelzéséhez felhasználják a meteorológiai megfigyelőállomások, a világűrben keringő műholdak fényképeit és adatait.



A víz körforgása

A nap melege párologtatja a tengerek, folyók és tavak vizét. Ennek eredményeként a folyékony vízből vízgőz keletkezik, ami a magasba emelkedik, és hűlni kezd. Felhő formájában „utazik”, s ha már nagyon kövérré hízik, kiengedi magából a vízcseppeket. Így használja fel a természet a vizet újra és újra. A lehulló csapadék formája a hőmérséklettől függ. Ha a hőmérő nulla Celsius-fok körüli hőmérsékletet mutat, akkor az esőcseppek megfagynak, és hópelyhekké alakulnak.

Égiháború

A felhő légáramlataiban összeütköznek az eső/jégcseppek, és elektromosan feltöltődnek. A töltések közt kipattanó óriási szikrák a villámok. A villámok hőhatása miatt hirtelen kitágul a környező levegő, ez okozza a mennydörgést.



Mikor látunk szivárványt?

Szivárványban általában nyári záporok idején gyönyörködhetünk, ha előttünk esik az eső, és a vízcseppekre alacsony szögben vetül a fény. A nap sugarai visszaverődnek az esőcseppekről. A szivárvány színeinek sorrendje mindig ugyanolyan: vörös, narancssárga, sárga, zöld, zöldeskék, kék és ibolyaszín. Lentről nézve félkör alakú, mert a Föld „útját állja.” Azonban a magasból kör alakúnak látnánk.



A szél nyomában

A nap sugarai felmelegítik a föld felszínét, ez pedig a felette lévő levegőt. Ha a meleg levegő felszáll, a helyébe hideg áramlik. Ez a levegőmozgás a szél. Mindig jelen van, akkor is, ha nem is érzékeljük. Erőssége a lágy szellőtől az orkánig tejedhet.



Vészjelzés!

Előfordulhatnak rendkívüli időjárási jelenségek (tartós szárazság, heves viharok vagy váratlan hóesés). A bolygó klímáját a légkörbe jutó szennyező anyagok is befolyásolják. Ez a változás pedig kihat az élővilágra.





SZENDŐ HALLOWEENPARTIRA

REGIGELIRE „ÓRÁS” PIZZA ISKOLÁBÓL ELKÉSZŐKNEK




GYÜMITÁL KARÁCSONYRA



JÓ ÉTVÁGYAT!




BOHÓCSALI FOGYÓKURÁZÓKNAK



„ZÖLDIKE”-LEVES ÉS...

...SAJTOS TÉSZTA EBÉDRE.



TORTA HÚSVÉTRA

FÁZÓS SZENDVICS TÉLI ESTÉKRE



MEGLEPISÜTI RAJZFILM-KEDVELŐKNEK

MÓKÁS KÉPEK

Így néz ki, amikor a feje tetejére áll a világ. (Ausztria)



Úgy tűnik, elfelejtették bepakolni a bútorokat a házba. (Románia)




Egymás hegyén-hátán. (Új-Zéland)



Nem a kép mosódott el, ez az épület bizony hullámos! (Lengyelország)

BOLONDOS HÁZAK

Fotók: Vlad Vahnovan, Zhukov Oleg, Yevgen Belich, James Mattil, Michal Kalasek, Konstantin Tronin, sasimoto, Narongsak Nagadhana, PinkPueblo/ Shutterstock.com



Csehországban található ez az érdekes építmény, amely messziről nézve olyan, mintha egy táncospárt látnánk, ezért is kapta a Táncoló ház nevet. (Csehország)



A két épületet úgy helyezték el, hogy a megfelelő szögből nézve, négyzetet alkotva kiegészítik egymást. (Litvánia)



Ez az épület úgy néz ki, mint egy összetaposott doboz. (Las Vegas)



Ezt a különleges házikót Örült háznak is nevezik. (Vietnam)

TŰZOLTÓK AKCIÓBAN

Gondtad volna, hogy az erdőtüzeket legtöbbször az emberek gondatlansága okozza? A kirándulások során otthagytok, el nem oltott tüzek és az eldobott cigarettacsikkok bizony sok esetben okoznak tragédiát.

A tűzoltókat egy erdőtűzhöz riasztották. A lángok annyira szétterjedtek, hogy a földi egységek már nem bírták megfékezni. Ezért az oltáshoz légi segítséget is bevetnek. A helikopterek egymást felváltva érkeznek, és a rájuk erősített hatalmas ballonokból eresztik ki a vízbombáikat a tűzfészekre. Küzdelmes munkájukat nehezíti az erős szél, amely gyorsan átfújja a lángnyelveket a szomszédos facsoportokra.

TUDOD-E?

Május 4-e a magyar tűzoltók napja.

A tűzben elpusztulnak a madárfészkek és a búvóhelyek. Az állatoknak menekülniük kell. Ám sokuknak már nincs ideje vagy lehetősége, és odavesznek. Legnagyobb veszélyben a földön fészkelő madarak és az avartakaróban élő állatok vannak. A tűz után a táj sivár, kietlen pusztasággá válik. Mindent hamu borít, még az életben maradt állatok szőrét is. Kimerülten és szomjasan bolyonganak új otthon, élelem és víz reményében.

A tűz bekebelezi az erdő kincseit, a fákat is. Nem termelnek többé oxigént, ezért csökken a levegő oxigéntartalma. A gomolygó füsttel olyan anyagok kerülnek a levegőbe, amelyek káros hatással vannak a szervezetünkre. A fák nem nőnek újra maguktól, ezért új erdőket kell ültetni. A tűz során azonban a talaj terméketlenné válik, így nehezebb a növényzet visszatelepítése.

Mit gondolsz, vajon miért gyulladt meg az avartakaró?

Tartsuk be mindannyian e néhány szabályt, s előzzük meg az erdőtüzeket!

Ne rakjunk tüzet, ha tűzrakási tilalom van!

Az erdőben csak a kijelölt helyen rakjunk tüzet!

Ne hagyjunk szemetet magunk után! Az eldobott üvegek a szikrázó napsütésben könnyen okozhatnak tüzet.

Ne hagyjuk őrizenlenül a tüzet, és távozás előtt alaposan oltjuk el! Öntsük le vízzel, majd fedjük be földdel vagy homokkal!



A rövidszőrű magyar vizsla

ŐSHONOS
MAGYAR
ÁLLATOK

A rövidszőrű magyar vizsla őse a honfoglalók hű társa volt. Képességei a mai fajtát is tökéletes vadászkutyává teszik, messziről megérzi a vadat. Szárazon és vízen könnyen felkutatja az elejtett zsákmányt. Mivel kiegyensúlyozott és engedelmes, házi kedvencként is sokan választják. A családtagokhoz ragaszkodik, és igényli társaságukat. A sok energiáját megfelelő mennyiségű testmozgással tudja levezetni. Nagyon szeret játszani és bolondozni, de ha kell, akkor képes fegyelmezetten viselkedni.



Nagyméretű,
lógó fül.

Értelmes
tekintet.

Kiváló szaglás.

Elegáns
megjelenés,
izmos test.


A DRÓTSZŐRŰ MAGYAR VIZSLA

Ezt a fajtát a 20. század első felében a rövidszőrű magyar vizsla és a drótszőrű német vizsla keresztezésével alakították ki. A tenyésztők célja egy „hidegtűrő” magyar vizsla létrehozása volt. A két fajta tulajdonságai szinte teljesen megegyeznek, de hosszabb, durvább szőre miatt a drótszőrű jobban bírja a hideget.

Zsemleszínű,
illetve sárgás
vagy barnás
árnyalatú,
sima, rövid szőr.

A MAGYAR AGÁR

A vizslához hasonlóan kiváló vadászkutya. A legfőbb különbség közöttük az, hogy az agár el is ejti a vadat. Nagyon gyors. Ez az egyetlen fajta, amely galoppozni is tud, akár a lovak. Igényli a társaságot, ideális családi kutya, ugyanis türelmes a gyerekekkel. Házörzökként is megállja a helyét, hiszen nagyon éber.



AZ ERDÉLYI KOPÓ

A kutyatenyésztők nemzetközi szervezete 1968-ban ismerte el önálló fajtaként. Nyugodt, kiegyensúlyozott természete és tanulókönysége miatt kertés házban és lakásban is tartható. Hűséges és bátor, jó házőrző válhat belőle, de feleslegesen soha nem ugat. Miután kb. 70 évvel ezelőtt dúvadnak, azaz kártékony ragadozóknak minősítették Romániában, szinte teljesen kiirtották. Magyarországon indult meg újra a tenyésztése.






Az arborétumban elsősorban ritka fák és cserjék között sétálhatunk. A különleges kert tisztásain tarka vadvirágok nyitják szirmaikat.

Zzzz...! Zzzz...! A kutyatejszender villámgyors repüléssel zúg a levegőben. Majd zümmögve lebeg egy virág felett, mielőtt hosszú szívókáját bebocsátja a belsejébe. Ha jóllakott, egy fatörzsön szendereg, és szürkületkor indul újra útnak.

– Végre! Kisütött a nap, és a szél sem fúj! Ideje útra kelni!
– örvendezik a citromlepke, és szárnyra kap. A kert vége felé libben, ahol kedvenc virága, a mezei szegfű nyílik.

A virágkelyhek mélye édes ízű nektárt rejt. Csak olyan hosszú szívókával lehet elérni, mint amilyen a lepkéknek van. Feltekert pödörnyelvüket csak iváshoz, illetve táplálkozáshoz nyújtják ki.


Tündéerkert




– Itt az ideje, hogy biztonságba helyezzem a „tojásomat”! A citromlepkemama sokáig kereste a megfelelő helyet. Végül egy zsenge levél hátuljára rakta le a kuglibábura hasonlító apró petéjét.



Két hét múlva a kikelő kicsi hernyó apró lyukakat rágott a levél fonák oldalán, majd átmászott rajta. Attól a pillanattól kezdve csak evett és evett. Jóízűen rágcsálta a leveleket.



Amikor kellően meghízott, védett rejtekhelyet keresett. Finom selyemszállal rögzítette magát, majd bebábozódott.



A báb úgy néz ki, mintha aludna, pedig nagyon is ébren van. A hernyó óriási változáson megy keresztül a belsejében. Két hét múlva a bábbőr felreped. Előbújik a kifejlett citromlepke. Összegyűrt szárnyai gyorsan felszáradnak a reggeli napsütésben.

Az égszínű boglárkalepke nektárt szürcsölget. Észre sem veszi, hogy közben virágpór ragad a testére. Virágról virágra szállva a beporzás fontos feladatát is elvégzi. Erre azért van szükség, hogy idővel a növények termést és magot hozhassanak.

A medvelepke bozontos bundájú hernyójáról kapta a nevét. A szörmók külső elriasztja a támadástól a legtöbb rovarevő madarat.

Négy lábú szeretet



Csakúgy, mint mi, emberek, az állatok is képesek szeretni. Habár ők szavakkal ezt nem tudják elmondani egymásnak, egy „öleléssel”, összebújással vagy „puszival” ki tudják mutatni.

SZEVA SZ, tavasz!



Ha május, akkor virágok! Így könnyű előkelően pózolni.





Állatkerti Á kalamajka



A barátnőmmel már régóta szerettünk volna elmenni az **ÁLLATKERTBE**. Gyermeknapon megvalósult **az álmunk**. Hanna mamája és anyukám elvittek bennünket az öcsémmel együtt. **Izgatottan** léptünk be a díszes kapun. A bejáratnál kapott térkép alapján kidolgoztunk egy tervet, hogy mit és milyen sorrendben szeretnénk megnézni.

Alig fél órája sétáltunk, amikor megszólalt a **sziréna**, majd a hangosbemondóból egy ideges női hang a következőt harsogta:

– Figyelem, figyelem! Egy lámacsikó **megszökött** a karámjából! Kérünk mindenkit, hogy körültekintően közlekedjen! Ha bárki látja, azonnal szóljon egy állatkerti dolgozónak! Köszönöm!

– Egy láma!!! **Keressük meg!** – kiáltott fel azonnal Zizi, a kisöcsém.

Lelkesen fogadtuk az ötletét, de bármerre mentünk, sehol sem láttuk az elszökött csikót.

Dél körül **megéheztünk**. Leültünk egy padra megenni a szendvicseinket, amikor Hanna szeme hirtelen kikerekedett.

– Meg ne mozduljatok! – suttogta. – Nézzetek be a fák közé! Ott, a bokornál...

Ahogy kimondta, Zizi felpattant, és elkezdett **FUTNI** a bokor felé. Hannával utánaeredtünk, a nyomunkban pedig anyuék szaladtak. A lámagyerek **vilámgyorsan** ugrándozott előttünk.

Perceken át szökdeltünk a bokrok között, míg végül egy kerítéshez érve sarokba szorítottuk. És ekkor **hihetetlen** dolog történt. A láma megszólalt:

– Légyszi-légyszi, ne vigyetek vissza! – könyörgött. – A mamám szerint ugyanis már elég nagy vagyok ahhoz, hogy megtanítsa nekem a felnőttlét velejáróit. De én nem akarok felnőni, csak játszani szeretnék!

Ekkor anyukám előrelépett, és mellétérdelt.

– Jól figyelj, kicsi láma! Tudok egy rövid versikét, amelyet régen sokat mondtam a gyermekeimnek:

Sok feladat vár még rád, melyeket meg kell oldanod,
fejlődnöd és tanulnod kell, hogy egyre csak okosodj.
De legbelül megőrizheted gyermeki énedet,
neved, játssz és szórakozz, amikor csak lehet!

A kis láma elgondolkodott, s úgy tűnt, megnyugodott. Elkísértük egy gondozóhoz, majd vissza a családjához a karámba. Készítettünk vele egy közös képet is. **Jó érzés volt** újra hallani a jól ismert mondókát, s a gyermeknap **örömeire** este még társasjátékoztunk közösen egy nagyot.

Csodalények

A szellem

A szellemek a mesékben szereplő csodalények. Általában láthatatlanok, de akadnak közöttük olyanok is, akik testet öltenek. A lakhelyük lehet egy lámpás, egy palack vagy egy ódon kastély. A barátságos szellemek segítik az embereket. Léteznek azonban rossz szándékúak is.



A három kívánság

Az Aladdin című mesében a főhős megszerez egy régi olajlámpást. Amikor megdörzsöli, előtűnik belőle a lakója, Dzsini. A mókás szellem közli, hogy teljesíti gazdája három kívánságát. Kalandjai során kettő teljesítésével a dzsinn segíti Aladdint, aki az utolsó kívánságával viszonyozza a jótéményeket. Hiszen azt kéri, hogy Dzsini emberré változzon.



Az Aladdin című történetben az olajlámpásba zárt szellem, Dzsini végül kiszabadul „börtönéből”.



A mesebeli kísértetkastélyokban a szellemek általában riogatják a gyámtlan lakókat. Megegyik azonban, hogy ők ijednek meg az emberektől.

A barátságos kastélylakó

A róla szóló mesében Casper, a gyerekszellem három huncut, szintén szellem nagybátyjával él együtt egy kastélyban. A kissé félénk főhős barátságot köt a szintén ott lakó, halandó kislánnyal. Számos kalandba bonyolódik, de soha nem árt az embereknek.



Alapjellemezői:

- éjfélkor jelenik meg
- fehér leplet „visel”
- át tud hatolni a falakon
- hajnalban vagy harangszóra eltűnik



Akadnak rosszindulatú szellemek is, mint például Az élet könyve című mesefilmben. Mesterkedésük következtében Manolo, a főhős maga is a szellemvilágban találja magát. Próbátételeket teljesítve válhat újra emberré és veheti feleségül szerelmét.



Többfogásos lakoma

Az ormányos medve hangosan csivitelő bandákban leginkább kora reggel és késő délután indul eleseggyűjtő körútra. Először farkát mereven az égnek csapva az avart kutatja át. Ilyenkor elég beleszagolnia a korhadt fák üregeibe vagy a föld alatti járatokba, s máris tudja, hogy hangya, természetesen vagy éppen egy ínycsiklandozó gyík vár-e rá. A csemege elérésében hegyes karmai vannak segítségére. A főétkezés után aztán jöhet a gyomorkímélő gyümölcs, melynek leszedése sem jelent számára akadályt. Hiszen nemcsak talajtornász, hanem kiváló famászó is.



Az ormányos medve hosszú, megnyúlt orrának köszönheti a nevét.

Hol lakik? Közép- és Dél-Amerikában

Mekkorára nő? 41–67 cm

Mi a menüje? Rovar, béka, gyümölcs

Ki elől menekül? Boa

Szippantott falat

Az ajakos medvét lajhármedvének is nevezik, mert a fán lajhár módra fejfelé lóg.

Nevének megfelelően az ajakos medve csodafegyvere megnyúlt ormányában és alsó ajkában rejtezik, melyet éjszakai magányos vándorútja során vet be. Miután kiszagolja kedvenc csemegéit, a természeteket rejtő fészket, hosszú karmaival kibontja a falát. Aztán már csak annyit kell tennie, hogy a részre tapasztja párnás ajkát, és élő porszívóként kiszippantja az apró falatokat. A lakomáról a környékbeli erdőlakók is értesülnek, hiszen még kétszáz méter távolságból is hallani lehet szürcsögését.

Az akció közben ornyílását „bereteszeli”, így nem téved rossz útra a zsákmány.



Hol lakik? India sarjerdeiben

Mekkorára nő? 60–90 cm

Mi a menüje? Rovar, méz, gyümölcs

Ki elől menekül? Tigris, leopárd

A légtornász

Mivel az orangután elég „súlyos egyéniség”, az óvatos légtornászok közé tartozik. Nem bízik semmit a véletlenre, és mind a négy lábával kapaszkodva lendíti magát egyik ágról a másikra. A mutatóujja miatt annyira megerősödött a karja, hogy emberszabású rokonait könnyűszerrel legyőzné szkanderben. Fogása is biztos, hiszen hüvelykujját ugyanúgy szembe tudja fordítani a többivel, mint mi magunk. A megtermett aggastyánokat kivéve az orangután éjjel is ragaszkodik a magaslati levegőhöz. Fészket egy ágvilárra építi, a szunyókálás pedig az oldalán fekvő fejét karjával alátámasztva esik jól neki.



A magányosan kóborló hím orangután könnyen felismerhető jellegzetes pofalebenyeiről.

Hol lakik? Borneo és Szumátra szigetén

Mekkorára nő? 1,15 m

Mi a menüje? Gyümölcs, levél, rovar

Ki elől menekül? Tigris, ember

Skarlátárnyalatok

Noha a vörös uakari első pillantásra akár még rémisztőnek is tűnhet, e fura állat a legbékésebb majmok közé tartozik. Nemigen kell tartania a ragadozók támadásaitól, mivel csapatársaival együtt a fák legmagasabb régiójában tanyázik. A majmok vadászatára szakosodott madár, a hárpia miatt azért érdemes kémlelnie a vidéket. Ha ilyenkor kihúzódik a napfényre, csupasz arca sokkal vörösebbé válik, az árnyékban viszont visszanyeri rózsaszínes árnyalatát. Ábrázata emellett kedélyállapotáról is árulkodik. Élénkebb színű, ha mérges vagy izgatott, de a vidám és egészséges, valamint a szerelmes uakarinak is ez az ismertetőjegye.



Csupasz, szinte emberi vonásokat mutató, színjátékos arca miatt az uakari a skarlátarcú majom névre is hallgat.

Hol lakik? Dél-Amerikában, az Amazonas-medencében

Mekkorára nő? 36–56 cm

Mi a menüje? Gyümölcs, levél, rovar

Ki elől menekül? Hárpia



Kraftosként biztosan te is szereted a dzsungelben található semleges mobokat, a társaságkedvelő, mókás papagájokat. Ha megszólal a zene, valamennyien táncolnak. Képesek utánozni a közelükben lévő többi mob, valamint a boszorkány hangját. Vajon milyen trükkökre képesek a valóságban?

SZÍNPOMPA

A játékban öt különböző színű papagáj található: piros, zöld, kék, szürke és cían. A vadonban is léteznek ilyen színű madarak. A szürke a jákópapagáj, a többiek pedig arák.



CSAPATSZELLEM

A papagájok a valóságban is társaságkedvelők. Párba állás után a hím és a tojó élete végéig hűséges marad egymáshoz. Reggelente a párok kisebb csapatokba gyűlnek a fákon. Itt kutatnak ételnek, köztük gyümölcsök, magvak, diófélék után.



Az arapár egy faodúban költ. A tojó melengeti a 2-3 tojást, miközben a hím eteti. A fiókákat az első héten a tojó látja el táplálékkal. Később mindketten hordják nekik az eleséget. A kisarák 3 hónaposan repülnek ki a fészekből.



A PAPAGÁJ



Repülés közben a sárga-kék ara „raaa” hangot ad ki. Emiatt nevezik a madarat arának.

MADÁRBESZÉD

A papagájok szeretik „hangoskodni”. Ha az egyikük veszélyt észlel, valamennyien a levegőbe emelkednek, és hangosan rikácsolva menekülnek. Képesek a hangutánzásra is. A természetben szívesen „szólalnak meg” más állatok hangján. A hobbiállatként tartott madarak pedig akár az emberi beszédet is tudják utánozni.



Nemzetiség: **holland**
Klub: **FC Liverpool**
Poszt: **középhátvéd**

A TÖKÉLETES BEKK

Miután a Liverpool leigazolta, összeállt a klub történetének legkiválóbb védelme. Melyik csapattól érkezett? Ki volt gyermekkorában a példaképe, és kit tart jelenleg a legjobb védőnek? Ismerkedj meg Virgil van Dijkkel!

Jellemzők:



Gyermekkor

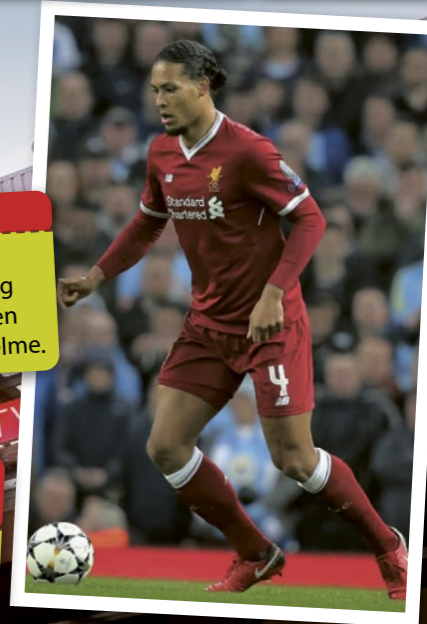
A holland apa és suriname-i anya gyermekeként született Virgil kezdetben csatárként focizott. Később (még 10 éves kora előtt) rájöttek az edzői, hogy a védelem közepén teljesíti a legjobban.

A világ legrágább védője

A Liverpool minden idők legrágább védőjeként igazolta le, és hamar kiderült, hogy a magas összeg ellenére jó vásárt csináltak. Van Dijkkel a fedélzeten ugyanis szinte feltörhetetlen lett a Liverpool védelme.

Profi pályafutása, korábbi klubjai

- Groningen (holland) - 66 mérkőzés, 7 gól, 5 gólpassz
- Celtic (skót) - 115 mérkőzés, 15 gól, 7 gólpassz
- Southampton (angol) - 80 mérkőzés, 7 gól, 0 gólpassz



VIRGIL VAN DIJK



1. **Virgil van Dijk**
(Liverpool)

2. **Sergio Ramos**
(Real Madrid)

3. **Raphaël Varane**
(Real Madrid)

A VILÁG LEGJOBB KÖZÉPHÁTVÉDJEI

EZ ÉRDEKES!

- Jelenlegi klubjában azért választotta a 4-es meorszámot, mert ebben focizott a Liverpool-legenda Sami Hyypiä is.
- Gyermekkorában Gerard Piqué volt a kedvenc játékosa, a Barcelona pedig a kedvenc klubja. Napjainkban Raphaël Varane játékát csodálja.

FOTOK: GETTY IMAGES, SHUTTERSTOCK.COM: COWARDLON, JOSE BRETON - PICS ACTION, KIVIN, LORITAR, MITCH GUNN



A bujdosó macska

Egyszer volt, hol nem volt, élt egyszer egy macska, akivel nagyon mostohán bánt a gazdasszonya. Amikor aztán már nem bírta tovább a kegyetlen bánásmódot, elhatározta, hogy világgá megy. Amint ment, mendegélt, találkozott egy rákkal, aki megkérdezte tőle:

- Hová mégy, te macska?
- Vándorútra indultam – felelt.
- Vigyél el engem is! – kérlette a rák.

A macska beleegyezett, így már ketten mentek tovább. Nemsokára egy tojást láttak az út szélén, aki illedelmesen köszöntötte őket, s megkérdezte, hogy hová igyekeznek. A macska elmesélte, hogy éppen világgá mennek, s mivel a tojásnak nem volt egyéb dolga, ő is velük tartott. Útközben még csatlakozott hozzájuk egy gombostű és egy pacsirta is. Így már öten vándoroltak tovább. Estefelé egy kis házikóhoz értek. Mivel nagyon elfáradtak, eldöntötték, hogy ott töltik az éjszakát. A tojás beült a tüzes hamuba, a rák a vizesdézszába, a gombostű a törülközőbe fúrta be magát, a pacsirta az eresz alatt pihent le, a macska pedig az ajtó mögé húzódott.

Éjfélig aludtak is édesen, ám ekkor három zsvány érkezett. Amint beléptek a házba, tüstént a kemencéhez siettek, hogy tüzet gyújtsanak. Amint megpiszkálták a parazsat, a forró tojás szétpattant, s szemük, szájuk tele lett tojáshéjjal és sárgájával. Megijedtek a zsványok, szaladtak a vizesdézszához, hogy megmosakodjanak, de ahogy benyúltak a vízbe, a rák megcsípte az ujjukat. Lekapták a szegről a törülközőt, hogy megtörülközzenek, erre a gombostű összeszurkálta őket. Ijedtükben kifelé szaladtak, de az ajtó mögül előugrott a macska, s összevissza karmolta az arcukat, a pacsirta pedig kiröppent az eresz alól, s csiripelni kezdett: „Zsványok! Zsványok!”

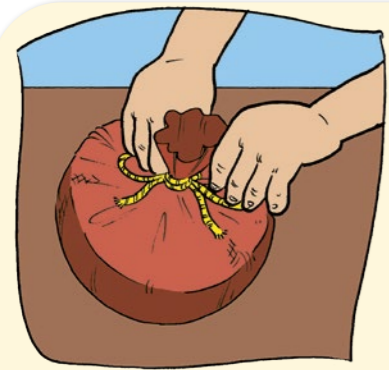
Több se kellett a gazfickóknak! Hárman háromfelé szaladtak, s többet a ház közelébe se mentek.

A macska és a többiek pedig ottmaradtak, s máig is élnek, ha meg nem haltak.



Ügyeskedj!

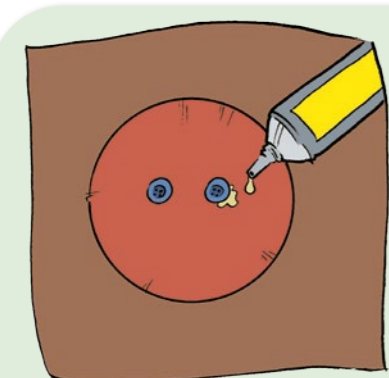
Ha én cica volnék



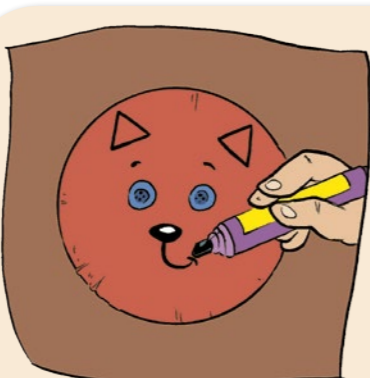
1. Feszítsünk egy nagyobb szövet zsebkendőt a sajtdobozra, és a képen látható módon kötözzük meg hátul!

SZÜKSÉG LESZ HOZZÁ:


- egy kerek sajtdobozra
- krepp-papír-csíkokra
- egyszínű szövet zsebkendőre vagy egy nagyobb darab anyagra
- színes papírra
- 2 db gombra
- vastag fonalra vagy spárgára
- ollóra és ragasztóra




2. Ragasszunk vagy varrjunk rá két gombszemét!




3. Filctollal rajzoljunk neki orrot, száját és füleket!



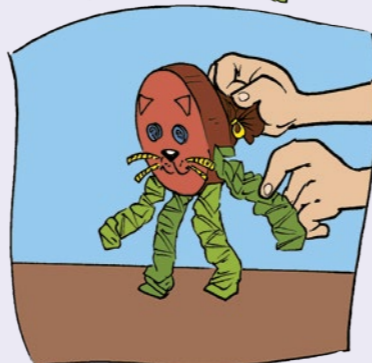

4. Fonalból ragasszunk neki kackiás bajuszt!



5. Két csík krepp-papírból hajtogassunk neki kezeket és lábakat. A harmonikacsíkok végeit ragasszuk meg, nehogy szétbomljanak.



6. Ragasszuk ezeket a képen látható helyekre. Az egyik kezünkkel fogjuk meg a cica fején a csomót, a másikkal az egyik karját, és már kezdődhet is a séta.



ÜGYESKEDJ!

ZÖRGŐ CSÖRGŐK

Neked is gyűlik a fiókjában a kiderítőtojás műanyag belseje? Kukkants be a kamrába! Ott télen is megtalálhatod a természet kincseit. Készíts ezekből vidám télüző csörgőket!




Nyisd szét a műanyag tojást.

Tölts bele napraforgómagot.


Csukd össze.

A tojás kilyukasztásához kérd szüleid segítségét!



Szúrj a lyukba egy rövid botot!

Alkoholos filctollal díszítsd ki az elkészült csörgőt.



ÖTLET:



Készíts még csörgőket! Használj fel rizst, tökmagot vagy babot.

Használj fel minél több kidobásra szánt csomagolóanyagot! Annyival is kevesebb szemét szennyezi a földet.



KÖRNYEZETVÉDELEM



Nevet-hetek!

Matekdoga után...



Na ne!
Tényleg úgy
nézek ki, mint
aki szomjas?



Te is a
kijáratot
keresed?



Leszok-
tam a
salátáról.



Szeretem
az extrém
sportokat!



– Hogy hívják a hallássérült macskát?
– Sü-cat.

A skótnál csöng a telefon:
– Halló, itt a telefonközpont
– mondja egy hang a vonal
túloldalán. – Ön kéthavi tele-
fondíjjal tartozik nekünk!
– Ez kérem tévedés lesz! –
így a skót. – Nekem nincs is
telefonom.

Image Copyright: Robynrg, Javier Brosch, Valeri Potapova, Hung Chung Chih, Andrey Kuzmin/Shutterstock

Mesesarok A csodadoktor

Egyszer történt az erdőnkben, hogy nyúlék legkisebb gyermeke megbetegedett. Sírdogált, nyafogott, sehogy sem tudták eldönteni, mi lehet a baja. Megnézte már minden szomszéd, oktondibbnál oktondibb tanácsokat adtak, aztán még egymással is hajba kaptak. Végül hazamentek, de a gyerek csak beteg maradt. Arra repült a szarka. Leszállt, nézegette az apróságot, fülét a hátához meg a hasához tartotta. Hosszan hallgatózott, hümmögött, majd azt mondta:

– Azt hiszem, nincs komoly baj. Csak túl sok káposztatorzsát evett – csörögte.
– Egy bögre kamillatea hamar rendbe hozza.

Nyúlanyó mérgesen elhessegette a madarat:

– Menj innen! Értesz is te ehhez! – kiabálta felháborodva – te botcsinálta csodadoktor!

A szarka megsértődött és elrepült. A legnagyobb nyúlgyerek halkán megszólalt:

– Lehet, hogy szarka bácsinak mégis igaza volt, mama! Fülecske és én meg-
ettünk egy egész hordó káposztatorzsát a kamrában – vallotta be restelkedve.

– Micsoda? – hüledezett nyúlanyó. – Egy hordóval? Szent szamóca!


Nem is csoda, hogy annyi káposztatorzsával elrontotta a gyomrát a csöppség. Szaladt nyúlanyó a konyhába kamillateát főzni, ahogy a szarka mondta. Meg is gyógyult a kis Fülecske egykettőre.

Másnap aztán felkerekedett az egész nyúlcsalád. Elmentek a szarkához. Virágokkal enesztelték, és nyúlanyó felkérte, legyen az orvosuk. Attól kezdve megfogadták minden tanácsát szarka doktor bácsinak.

Írta: Dobos Edit

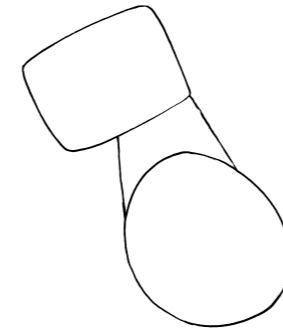


Sáros cipők

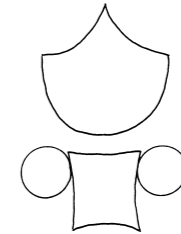


Rajziskola


Így rajzolj egyszerűen egy T. rexet és egy hercegnőt!



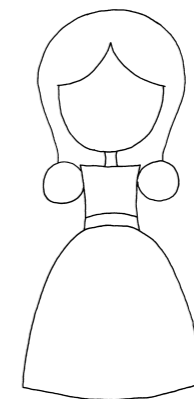
1. A rajzolást a dinó testével, nyakával és fejével kezd!




1. Kezdd a rajzolást a hercegnő fejével, testével és a ruhája ujjával!




2. Készítsd el a farkat, a lábakat és a száját!




2. Egészítsd ki a rajzot a szoknyával és a hajjal!




3. Egészítsd ki a rajzot a mellső lábbal, a szemmel, szemöldökkel, orral! Finomítsd a fark és a lábfej vonalait!



3. Rajzold meg az arcot és a kezeket!



4. Rajzold be a részleteket, és színezd ki a kis T. rexet!



4. Tégy koronát a hercegnő fejére! Díszt fel a ruháját, és varázsold színesre a rajzodat!

PRÓBÁLD KI! A növények életfeltételei

A növényeknek talajra, vízre, fényre és megfelelő hőmérsékletre van szükségük az élethez. Ha ezek rendelkezésükre állnak, akkor igazán gyorsan és szépen fejlődnek. De mi történik akkor, ha valamelyik hiányzik, vagy éppen van, de nem megfelelő? Végezd el az alábbi megfigyeléseket!

Szükséges anyagok, eszközök:

3 kis cserép szobanövény (vagy előzőleg csíráztatott búza, bab), 1 db papírzacskó, fekete festék, ecset



Fényt!

Figyeld meg, mi történik a növényvel, ha nem jut fényhez!

1. Fesd be fekete festékkel a papírzacskót.
2. Ha megszáradt, húzd rá az egyik növényre úgy, hogy ne érhesse napfény a leveleit. (Azért néha locsold meg a növényt!)

7 nap múlva vedd le a zacskót! Mit tapasztalsz?



Meleget!

Tedd a második cserép növényt egy hétre a hűtőszekrénybe. Mondd el, mi történik vele, ha nem megfelelő hőmérséklet veszi körül?

Vizet!

A harmadik növényt ne locsold meg 2 hétig. Figyeld meg, milyen változások történtek vele!



Az erdő bajnoka

Történt egyszer, hogy az állatok versenyt rendeztek a Kerekerdőben. Mindenki eljött a nagy eseményre, izgatottan tolakodtak, hogy eldöntsék, ki nyeri meg az erdő bajnoka címet. Úgy gondolták, csakis az lehet, aki a legrendkívülőbb tulajdonságokkal rendelkezik.

– Én vagyok a lehangosabb! – üvöltötte az oroszlán. Hangja nyomán az állatok félősen bújtak egymáshoz.

– A legerősebb viszont én vagyok! – trombitálta az elefánt.

– Ez is valami? – gúnyolódott a zsiráf. Az én magasságomat senki sem szárnyalhatja túl!

– Én pedig a legmagasabb sziklaszirtre is fel tudok repülni! – büszkélkedett a sas, hatalmas szárnyait széttárva.

Egyre nagyobb lett a kiabálás, csak úgy zengett az erdő. Nem tudtak igazságot tenni. Összeült hát az erdei tanács, hogy megvitassák e túrhetetlen helyzetet. Az erdő népe türelmetlenül várta a döntést. A bölcs bagoly végre ítéletet hirdetett:

– Egyikőtök sem érdemli meg az erdő bajnoka címet – huhogta, s kukukskált a szemüvege fölött. – A tanács úgy határozott, hogy a hangyát illeti meg e bajnoki cím.

Az állatok zúgolódni kezdtek. A bagoly csöndre intette a népet, s így szólt:

– A hangya a saját súlyának többszörösét cipeli örökkön-örökké, mégis gyengének hiszik. De ez egyáltalán nem igaz! Sőt!

Az erdő népe erre hatalmas tapsviharban tört ki, és a kis hangyát ünnepelte. A hangoskodók pedig elkullogtak szégyenükben.



Bűvészkedj!



Csináld, ha tudod!

Állítsd nehéz feladat elé közönségedet! A következő mutatvánnyal bebizonyíthatod, hogy vannak olyan gyakorlatok, amelyeket lehetetlen elvégezni. Mondd azt az egyik nézőnek, hogy van egy olyan nehéz szalagod, amit nem tud felemelni a lábával. Ezután fektesd a szalagot a jobb lábfejére. Állítsd a fal mellé úgy, hogy a bal oldala és a bal lábának az oldalsó része érjen a falhoz. Most kérd meg, hogy emelje fel oldalra a szalagot a lábával. Nem fog sikerülni!

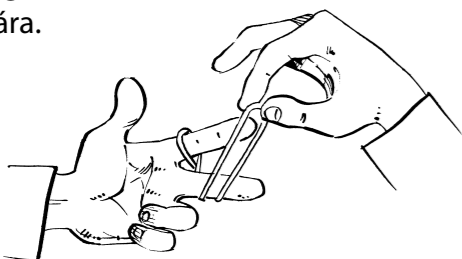


Szabaduló gumi

Hogyan lehet levarázsolni egy gumigyűrűt az ujjadról? Könnyen megmutathatod a közönségednek, ha ezt a trükköt jól begyakorlod. A mutatványhoz egy gumigyűrűre (befőttesgumira) van szükséged.

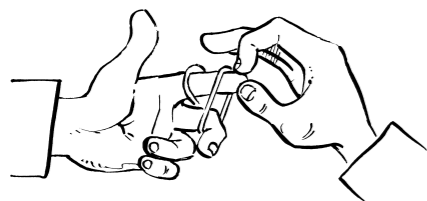
1. Akaszd a gumit a bal mutatóujjadra.

2. A másik kezéd segítségével húzd a gumit a középső ujjad mögött, majd azt megkerülve akaszd a bal kezéd mutatóujjára.



3. A jobb mutató- és hüvelykujjaddal fogd meg a bal mutatóujjad hegyét.

4. A bal középső ujjadat kezd el hátrafelé húzni egészen addig, míg a gumi le-sodródik az ujjadról anélkül, hogy elengednéd a bal mutatóujjadat.




Máris lerepült a gumigyűrű, a közönséged nagy csodálatára!


Volt csomó, nincs csomó!

Mutasd meg a közönségednek, hogy egy kötéltre (zsinórra) pillanatok alatt tudsz csomókat kötni, de pillanatok alatt el is tudod tüntetni őket! A varázslathoz egy ujjnyi vastag köté- vagy zsinórdarabra van szükséged.

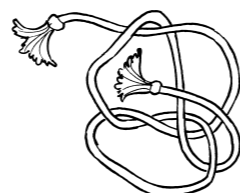
1. Köss csomót a kötéltre úgy, hogy először a jobb végét a balra teszed, majd átvezeted a hurkon. Húzd meg a két végét, de ne szorítsd össze a csomót!



2. Most a bal végét vezesd át a jobb körül. Ezt is lazán húzd össze.



3. A jobb végét felülről fűzd át az alsó hurkon, majd alulról fölfelé vezetve a felső hurkon.



4. Húzd szét a köté- lés két végét, s máris eltűntek a csomók!

Mókatár

Altató

A mama altatót énekel a gyermekének. A gyerek egy ideig hallgatja, majd megszólal:

– Mama, énekelsz még tovább, vagy hagysz aludni végre?

Tátott szájjal

– Ha az én apukám dolgozni kezd, az embereknek tátva marad a szája...


– Miért, mi az apukád?
– Fogorvos.

Testnevelés

Az osztály hanyatt fekvé biciklizik.

A tanár észreveszi, hogy Sanyi nem csinálja a gyakorlatot.

– Te miért nem hajtasz?
– Lejtőn vagyok és gurulok... – hangzik a válasz.



– Utoljára kérdezem: ha van kilenc almánk, hányat kell megennünk, hogy nyolc almánk maradjon?...

Iskola

– Nem megyek többet iskolába!
– Miért nem?
– Mert olvasni még nem tudok, beszélgetni pedig nem hagynak!





Ajándék

– Én egy papagájt veszek anyukámnak a születésnapjára – mondja Gabi.
– Miért? Anyukád szeretne egy papagájt?
– Ő nem. De én igen!



Így gyorsabb!




PRÓBÁLD KI!

Készíts merített papírt!



A szelektíven gyűjtött papírhulladékból újra papírt lehet készíteni. Így a papír előállításához nem kell újabb fákat kivágni, és kevesebb káros anyag kerül a talajba, levegőbe, vizekbe. Ezzel is óvjuk környezetünket. Készíts te is új papírt!



Szükséges anyagok, eszközök:

1 nagyobb tál; kb. 10 × 15 cm-es fakeretre feszített szűnyogháló; könnyen szétázó papírok (pl. újságpapír, tojástartó, müzlisdoboz): 2 db egyforma nagyságú, jó nedvszívó képességű szövet; botmixer vagy turmixgép




1. Tépkezd apró darabokra a papírokat, majd tedd a vízzel megtöltött tálba.
2. Jól áztasd szét őket.
3. Kérj meg egy felnőttet, hogy turmixolja össze a felázott papírt.
4. Merítsd a pép alá a szűnyoghálós keretet, majd lassan emeld ki.
5. Terítsd az asztalra az egyik szövetet, majd fordítsd rá a nyers papírt a keretből.
6. Fedd le a másik szövettel, és nyomkodd ki a vizet a papírból.
7. Óvatosan válaszd le a papírt a szövetről, és kiterítve hagyd megszáradni.
8. Tetszés szerint díszítheted.



FONTOS!

Az újrahasznosított anyagból készült terméket ezzel az emblémával látják el:



Vásárláskor te is ilyen terméket válassz!

ÖTLET

Érdekes, egyedi papírokat is készíthetsz, ha merítéskor (4. lépés) préselt növénydarabokat teszel a pépbe.

Olvasás

A kőleves

Egyszer volt, hol nem volt, volt egyszer egy háborúból hazatérő szegény katona. Rongyosan és éhesen vándorolt faluról falura, de bizony sehol sem kínálták meg még egy falat kenyérral sem. Elhatározta, hogy a következő faluban betér az első házba, és lakjon ott bárki is, levest főz magának. Ahogy beért a faluba, föl is vett egy követ az útról, s bement az első házba. Egy öregasszony lakott ott. Elmesélte neki sanyarú sorsát, és ételt kért. De az öregasszony nem adott neki. Azt mondta, hogy üres a kamrája, a padlása, még egy falás kenyere sincs.



– Jól van – mondja a katona. – Van ám nekem egy követ, amiből pompás levest tudnék főzni, ha lenne, amiben megfőzhetném.
– Fazekat éppen adhatok – válaszolta az öregasszony.
Megmosta a katona a követ, beletette a fazékba, vizet öntött rá, és feltette a tűzre főni. Időnként megkavarta, és megkóstolta.
– Finomnak finom, de ha egy kis só is lenne benne, akkor még finomabb volna – szólt a katona.
– Hozok én sót, van nekem – felelt az asszony, s már hozta is.
Beletette a levesbe a katona, újból megkóstolta, s azt mondta:
– Tudja, nénemasszony, én már sok kőlevest főztem, s elmondhatom, hogy akkor a legfinomabb, ha egy kis kolbász is kerül bele.
– Van nekem kolbászsom is – vallotta be az öregasszony.
Hozta is, s beletették a levesbe.
– Tudja-e – szólalt meg újból a katona –, ha egy pár szem krumpli meg egy kis zöldség is kerülne a levesbe, akkor volna ám igazán fönséges!
– Van nekem az is – büszkélkedett az öregasszony –, mindjárt hozom. Hamar hozta is, gyorsan megpucolták, s beletették a levesbe.
Hagyták főni, aztán a katona két tányérba merte a levest, és jóízűen megették.
Mikor jóllaktak, mondja az öregasszony:
– Jaj, hát sose hittem volna, hogy kőből ilyen finom levest lehet főzni. Mondja, vitéz uram, nem adná el nekem ezt a követ? Sokszor nincs, amiből főzök, s ebből a kőből milyen jó levest tudnék én főzni!
– Eladom én szívesen – mosolygott a katona a bajusza alatt –, száz forint az ára.
Az öregasszony hamar odaadta a száz forintot, kivette a követ a levesből, egy kendőbe csavarta, s jól eldugta. A katona meg elsomfordált a pénzzel, nehogy meggondolja magát az öregasszony. Így már vígan róttá estig az utat, míg rá nem akad egy másik öregasszonyra, aki nem tudja, hogyan kell kőlevest főzni.

(magyar népmese)

Kiskukta

Jeges koktél

Hozzávalók (2 pohárhoz): 1 db őszibarack, 1-2 marék málna, almalé, meggylé, 5-6 db jégkocka

A jégkockákat egy felnőtt segítségével csavard be egy konyharuhába, és húsklopfóval zúzd össze. A zúzott jeget töltsd a pohár aljára, majd tegyél rá egy fél őszibarackot. Öntsd a meggylevet a pohárba a barack magasságáig, majd pakold rá a málnaszemeket. Végül pedig öntsd tele a poharat almalével.



Jégkrémnyalóka

Hozzávalók: fél kilogramm gyümölcs (lehet málna, eper, ribizli, áfonya, szeder), 3 evőkanál méz, 1 evőkanál citromlé, műanyag poharak, fa- vagy műanyag pálcikák

A villával törd apróra a gyümölcsöt. Add hozzá a mézet és a citromlevet, majd az egészet keverd össze. Töltsd a gyümölcspürét a műanyag poharakba, és szúrj a közepükre egy-egy pálcikát. Tedd be a mélyhűtőbe, míg meg nem fagy. Ha kész, emeld le róla a poharat, és máris kész a jeges finomság.



Gyümölcsösüni

Hozzávalók: sárgadinnye, cseresznye, eper, fogpiszkáló


A megmosott cseresznye- és eperszemeket fogpiszkáló segítségével szúrd a sárgadinnyébe.



Sajtkukac

Hozzávaló: 8-10 db mozzarella sajt, szegfűszeg, 1 kockételparadicsom, fél retek, metélőhagyma, fogpiszkáló

A paradicsom tetejébe szúrj egy fogpiszkálót, arra pedig tűzd rá a fél retek. Rakd sorba a sajtgolyókat, és illessz mindegyik közé egy-egy metélőhagymát. A kukac szemét és száját szegfűszegből tudod elkészíteni.



TariSuli Matematika tudáspróba

1. Folytasd a megkezdett sorozatokat!

a) 1, 3, 4, 6, __, __, __, __, __, __, __, __, __

b) __, __, __, 13, 10, 8, __, __, __

2. Csoportosítsd a számokat!

2 3 4 6 8 9 11 12 15 17 18 19 20

Páros számok

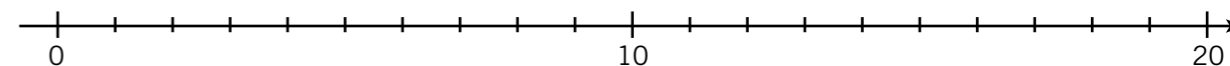
Páratlan számok

3. Végezd el a műveleteket, majd kösd össze a számegyenes megfelelő pontjával!

$8 + 5$

$17 - 8$

$11 + 5$



$20 - 13$

$9 + 9$

$12 - 8$

4. Mely számok teszik igazzá a nyitott mondatot? (Írd a műveletek fölé a részeredményeket is!)

$$\square \quad \square \\ 12 - 4 < \bigcirc + 3 < 8 + 7$$

\bigcirc : _____

